

NOS SERVICES ÉLECTRONIQUES EN LIGNE

***BLC*Direct Affaires**



**BANQUE
LAURENTIENNE**

Voir au-delà des chiffres.^{MC}

Suivez l'évolution de vos comptes, vérifiez le solde de votre carte de crédit Visa* Affaires Banque Laurentienne et l'état de vos autres produits bancaires en tout temps et aussi souvent que vous le souhaitez : **c'est facile et pratique avec les services d'accès *BLCDirect Affaires en ligne* !**

Une fois inscrit, vous pourrez notamment consulter l'historique de vos opérations et effectuer des virements entre vos comptes¹.



Gérez vos finances en toute sécurité

La Banque Laurentienne a mis en place de nombreuses mesures de sécurité :

- L'utilisation des technologies de chiffrement à 2048 bits pour les opérations par Internet ;
- L'authentification à deux facteurs pour confirmer votre identité afin de vous connecter à votre compte ;
- L'interruption de votre session bancaire en ligne après 10 minutes d'inactivité ;
- Des mécanismes de surveillance des opérations anormales effectuées ;
- Et plusieurs autres mesures afin d'assurer la confidentialité de la transmission de vos informations².

Les services d'accès BLCDirect Affaires sont :

- Pratiques
- Sécuritaires
- Économiques
- Simples d'utilisation
- Accessibles partout et en tout temps !

Frais mensuels de 6,95 \$, gratuit si vous avez un forfait Affaires.

Deux types d'accès sont offerts :

- Accès informationnel
- Accès transactionnel³

Il est possible d'accorder un accès informationnel aux utilisateurs qui ne sont pas en droit d'effectuer des opérations sur les comptes. L'octroi de cet accès doit être approuvé par le signataire autorisé de l'entreprise. Il sera ensuite créé par un membre de notre équipe.

Il est à noter que les signataires autorisés à agir conjointement avec une ou plusieurs autres personnes doivent avoir un accès informationnel seulement, sauf s'ils obtiennent un consentement qui nous autorise à accorder un accès transactionnel.

Accédez à vos comptes et effectuez vos opérations bancaires 24/7



En ligne

Les services bancaires en ligne de BLCDirect Affaires sont accessibles à partir d'un ordinateur, d'un téléphone mobile ou d'une tablette. La plateforme BLCDirect Affaires s'ajuste à la taille de l'écran de l'appareil utilisé.

Vous désirez vous inscrire ?



Composez dès maintenant le **514 252-1846** ou le **1 800 252-1846** (sans frais) pour obtenir vos accès uniques.



Passez nous voir en succursale.






















Communiquez avec le coordonnateur ou la coordonnatrice de votre Centre d'affaires.



Vos opérations bancaires⁴ courantes sur **BLCDirect Affaires** !

Voici les opérations bancaires que vous pouvez effectuer sur **BLCDirect**[†] Affaires, selon votre type d'accès.

 En ligne

	Accès informationnel	Accès transactionnel
Consultation de vos factures courantes		
Déclarations et remises gouvernementales	–	
Octroi d'accès informationnel ou transactionnel aux divers représentants de votre entreprise	–	 (signataire autorisé)
Obtention de l'historique des opérations dans votre compte		
Paiement de vos factures	–	
Téléchargement de l'historique de vos transactions vers votre logiciel de gestion financière (QuickBooks, Acoma)		
Vérification du solde de votre carte de crédit Visa Banque Laurentienne		
Vérification du solde de votre compte		
Vérification du solde de votre prêt hypothécaire, de votre prêt commercial, de votre marge de crédit et de vos autres produits d'investissement		
Virement entre vos comptes courants détenus à la Banque Laurentienne	–	
Virement <i>Interac</i> ^{MD5,6}	–	
Visualisation de vos divers relevés* (bancaire, marge de crédit)		


* Les relevés de prêts ne sont pas disponibles dans **BLCDirect** Affaires. Vous recevrez plutôt un relevé papier. Pour les relevés bancaires, si votre entreprise reçoit un relevé papier avec chèque émis chaque mois, vous pouvez visualiser vos opérations mensuelles en consultant l'historique des opérations.

† Certaines opérations peuvent être effectuées avec le service téléphonique **BLCDirect** Affaires. Pour ce faire, le signataire autorisé doit communiquer avec nous pour faire une demande d'accès. Les services bancaires en ligne de **BLCDirect** Affaires sont accessibles à partir d'un ordinateur, d'un téléphone mobile ou d'une tablette. La plateforme **BLCDirect** Affaires s'ajuste à la taille de l'écran de l'appareil utilisé.




Mes comptes

Sommaire

Dernière session :Bienvenue A F E🔔SE DÉCONNECTER ↗

- Mes comptes
- Paiements de factures
- Virements
- Demandes
- Messages
- Mon profil



Faites des économies avec les relevés bancaires électroniques.

En choisissant l'option « Relevés bancaires électroniques seulement », vous obtenez plus qu'une économie de 3 \$ par relevé. En effet, vous évitez les tracas liés au classement des documents en papier en plus de réduire le risque de courrier perdu ou volé. Vous posez également un petit geste pour la planète.

[Mettre à jour les préférences](#)

Accueil > Mes comptes > Sommaire

Sommaire des comptes

Comptes bancaires

Nom du compte	Solde	Actions
Compte Courant 053-0011099-01	(3 810 233,44)\$	⋮
Compte Courant 053-0011099-02	401,88 \$	⋮
Compte Courant 053-0011099-03	327,95 \$	⋮
Compte Courant 053-0011099-04	701,10 \$	⋮
Compte Courant 053-0011099-05	3 312,55 \$	⋮
Compte Courant 053-0011099-06	778,21 \$	⋮
Compte Courant 178-0011691-01	0,00 \$	⋮
Total	(3 804 711,75)\$	

Comptes bancaires en dollars US

Nom du compte	Solde	Actions
Quotidien plus US 173-0870188-01	(200 175,00)\$	⋮
Total	(200 175,00)\$	


Marges de crédit

Paiements programmés

Vous n'avez pas de paiements de factures programmés en ce moment.

Virements programmés

Vous n'avez pas de virements programmés en ce moment.



5,00%

TERME DE 14 MOIS¹

Stabilisez vos placements avec un rendement garanti.

[Découvrez les CPG](#)

¹ Des modalités et conditions s'appliquent.



Le portrait financier de votre entreprise, en un coup d'œil.



Mes comptes

Historique des transactions

Effectuez vos recherches par :

- date
- type de transaction
- description
- montant
- numéro de confirmation
- numéro de chèque

BANQUE LAURENTIENNE Dernière session : Bienvenue A F E [SE DÉCONNECTER](#)

Accueil > Mes comptes > Historique de transactions

Historique de transactions

Certains produits offrent un historique inférieur à 24 mois. Dans ce cas, toutes les données disponibles sont affichées.

Solde (3 743 702,61\$)
[Plus d'information sur ce compte](#) [Télécharger un spécimen de chèque](#)

Rechercher les transactions

Du compte
Compte Courant 053-0011099-01 [Solde: (3 743 702,61\$)]

Par période

Du JJ/MM/AAAA Au JJ/MM/AAAA
jj/mm/aaaa jj/mm/aaaa

Par mois
MMAAAA

Options avancées

Afficher

- Paielements de factures
- Tout
- Dépôts
- Retraits
- Chèques
- Paielements de factures**
- Rechercher par description
- Rechercher par montant
- Rechercher par numéro de chèque
- Rechercher par numéro de confirmation



Paielements de factures

Les fonctions sont simples à utiliser et vous offrent bien des possibilités. En effet, vos paiements peuvent être effectués le jour même⁷, de manière périodique ou à une date ultérieure.

Effectuez un paiement

1. Choisissez le compte d'où proviendront les fonds.
2. Sélectionnez le fournisseur qui recevra le paiement. En l'absence d'un numéro de référence déjà associé au fournisseur, entrez le numéro de la facture à payer.
3. Inscrivez le montant à payer.
4. Sélectionnez la date du paiement (immédiat ou postdaté).
5. Cliquez sur **Payer** pour effectuer l'opération⁸.

The screenshot shows the 'Paielements de factures' page on the Banque Laurentienne website. The interface includes a sidebar with navigation options: Mes comptes, Paielements de factures (highlighted), Virements, Demandes, Messages, and Mon profil. The main content area has a breadcrumb trail: Accueil > Paielements de factures > Paielements de factures. It features a header with 'Paielements de factures' and a help icon. Below the header are links: 'Ajouter des fournisseurs', 'Supprimer des fournisseurs', and 'Afficher les paiements programmés'. The main section is titled 'Effectuer un paiement' and 'Enregistrer un paiement périodique'. Under 'Effectuer un paiement', there is a dropdown menu for 'Du compte' showing 'Compte Courant 053-0011099-03 [Solde: 334,95 \$]' with a callout '1'. Below this is a checkbox for 'Définir comme compte par défaut pour tous les paiements de factures'. A table lists three suppliers with columns for 'à', 'Compte', 'Montant', and 'Date'. The first row is for 'BELL TELE COMPTES COMMERCIAUX' with account number 8455123456789123, a callout '2' on the checkbox, a callout '3' on the amount field, and a callout '4' on the date field. The second row is for 'HYDRO QUEBEC' with account number 322950461846. The third row is for 'VISA BANQUE LAURENTIENNE' with account number 454497000024322. At the bottom, there are 'Annuler' and 'Payer' buttons, with a callout '5' on the 'Payer' button.

BANQUE LAURENTIENNE

Bienvenue A F E

SE DÉCONNECTER

Accueil > Paielements de factures > Paielements de factures

Paielements de factures

Ajouter des fournisseurs Supprimer des fournisseurs Afficher les paiements programmés

Effectuer un paiement Enregistrer un paiement périodique

Du compte

Compte Courant 053-0011099-03 [Solde: 334,95 \$]

Définir comme compte par défaut pour tous les paiements de factures

à	Compte	Montant	Date
			jj/mm/aaaa
<input type="checkbox"/>	BELL TELE COMPTES COMMERCIAUX Compte 8455123456789123		JJ/MM/AAAA
<input type="checkbox"/>	HYDRO QUEBEC Compte 322950461846		JJ/MM/AAAA
<input type="checkbox"/>	VISA BANQUE LAURENTIENNE Compte 454497000024322		JJ/MM/AAAA

Annuler Payer



Paievements de factures

Enregistrez un paiement périodique

1. Choisissez le compte d'où proviendront les fonds.
2. Sélectionnez le fournisseur que vous souhaitez payer.
3. Inscrivez le montant à payer.
4. Sélectionnez la date du premier paiement.
5. Choisissez la fréquence de paiement périodique.
6. Sélectionnez la date du dernier paiement périodique.
7. Cliquez sur **Enregistrer** pour compléter l'opération.

Vous pourrez ensuite consulter les paiements périodiques à la section **Paievements programmés***.



LES PAIEMENTS PÉRIODIQUES

Grâce à cet outil simple et pratique, évitez de payer des frais de retard en programmant à l'avance vos paiements.

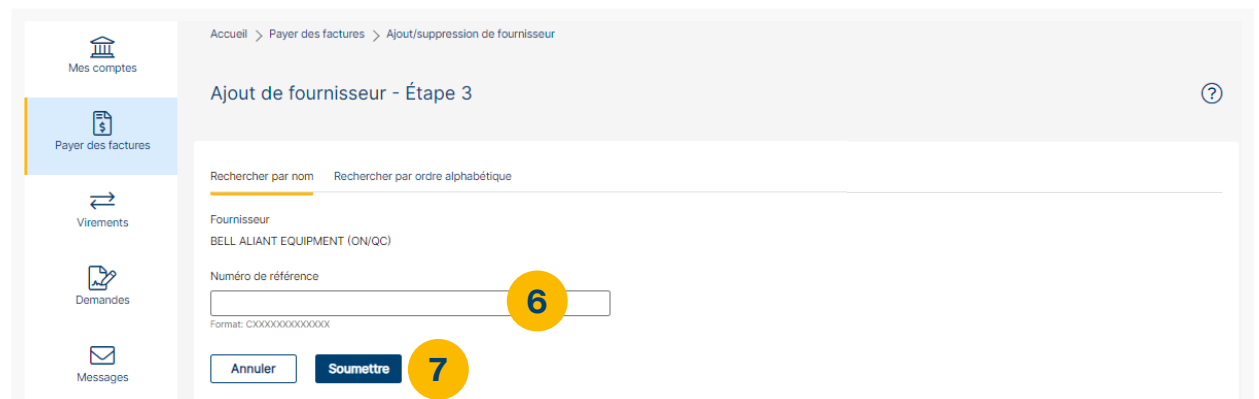
* Les paiements programmés sont disponibles seulement sous l'accès de l'utilisateur qui en fait la programmation. Une sauvegarde de la confirmation peut être conservée pour consultation par les autres utilisateurs afin d'éviter les doublons.



Paiements de factures

Ajoutez un nouveau fournisseur

1. Sélectionnez la rubrique **Payer des factures**, puis choisissez **Ajout/suppression de fournisseur**.
2. Cliquez sur **Ajouter un fournisseur**.
3. Effectuez une recherche par nom de fournisseur ou consultez la liste des fournisseurs par ordre alphabétique.
4. Cliquez sur **Recherche**.
5. Sélectionnez le fournisseur que vous souhaitez ajouter.
6. Inscrivez le numéro de référence* de la facture à payer.
7. Cliquez sur **Soumettre**.



* Ce numéro se trouve sur la facture du fournisseur, et le format est indiqué sous la case à remplir (par exemple, Format : 9999999, entrez 7 chiffres).



Déclarations et remises gouvernementales

Ce service vous permet d'effectuer vos déclarations et vos paiements fiscaux aux gouvernements fédéral et provincial*.

Pour vous inscrire

1. Choisissez **Déclarations et remises gouvernementales**.
2. Complétez le formulaire d'adhésion.
3. Cliquez sur **Étape suivante**.
4. Lisez et acceptez la convention d'utilisation.
5. Cliquez sur **Soumettre** pour confirmer votre demande d'adhésion.
6. Pour commencer à utiliser le service, cliquez sur **Accéder au service**.
7. Vous serez ensuite redirigé vers la plateforme en ligne de notre partenaire vous permettant d'effectuer vos déclarations et paiements fiscaux.

Adhésion au service de Déclarations et remises gouvernementales

Le service de Déclarations et remises gouvernementales est offert aux abonnés du service INTERNET BLCDirect. Il permet d'effectuer vos déclarations et vos paiements fiscaux aux gouvernements fédéral et provincial tels que les retenues à la source, les taxes sur les produits et services, etc.

TARIFICATION : Des frais de service de 2,50 \$ par transaction sont imputés au compte de paiement que vous avez sélectionné à cette fin. Des frais mensuels de 1,00 \$ sont aussi imputés sur les comptes inactifs (pour lesquels aucune transaction n'est effectuée durant le mois).

Pour accéder au service, vous devez compléter le formulaire ci-dessous et confirmer votre demande d'adhésion.

Identification
Nom du client :

Compte de paiement (compte où sont débités les frais de service)
Note : vous pourrez modifier cette sélection lorsque vous accéderez à la section Déclarations et remises gouvernementales en cliquant sur le sous-menu **Modifier le profil**.

Nom du compte : Compte chèques

Compte(s) accessible(s) pour paiement aux bénéficiaires
Nom du compte : Compte chèques

Personne ressource
Nom de la personne ressource : Téléphone :

AVIS IMPORTANT : Notez que les paiements effectués par le biais du service Déclarations et remises gouvernementales ne sont pas traités en direct. Vous devez donc effectuer votre demande de paiement avant minuit le jour précédent la date d'échéance. Les paiements effectués à la date d'échéance sont considérés comme en retard et donnent lieu à une pénalité du gouvernement. Notez que les fonds seront prélevés à votre compte le jour du traitement de votre paiement.

Ce nouveau service a modifié la teneur de la convention d'utilisation des services INTERNET BLCDirect. Nous vous demandons de prendre connaissance et d'accepter la nouvelle convention. L'accès au service vous sera automatiquement autorisé après que vous aurez confirmé votre acceptation.

Annuler **ÉTAPE SUIVANTE**

Tarifcation

2,50 \$ par opération. Frais mensuels de 1,00 \$ pour les comptes inactifs, c'est-à-dire lorsqu'aucune opération n'est effectuée pendant le mois.

N'hésitez pas à contacter le Centre d'assistance du service de remises gouvernementales sans frais au **1 800 206-9444**.

Accueil > Paiements de factures > Déclarations et remises gouvernementales

Convention d'utilisation

Convention - SERVICE DE DÉCLARATIONS ET REMISES GOUVERNEMENTALES

ATTENDU QUE la Banque Laurentienne du Canada offre un service permettant au client de faire les paiements et remises gouvernementales à certains bénéficiaires des paiements et remises par l'intermédiaire du service;

ATTENDU QUE le client a signifié son intention d'adhérer au service;

EN CONSÉQUENCE, les parties conviennent de ce qui suit :

1. PRÉAMBULE. Le préambule fait partie intégrante de la présente convention.

2. DÉFINITIONS.

« Banque » désigne la Banque Laurentienne du Canada;

« bénéficiaire » désigne toute entité ou agence gouvernementale acceptant les remises effectuées par l'intermédiaire du service;

J'accepte la Convention d'utilisation du service de déclarations et remises gouvernementales

Étape précédente **Soumettre**

Accueil > Paiements de factures > Déclarations et remises gouvernementales

Déclarations et remises gouvernementales

Bienvenue au service de Déclarations et remises gouvernementales. Votre demande d'enregistrement a été acceptée.

ACCÉDER AU SERVICE

* Notez que les paiements effectués par le biais du service de déclarations et remises gouvernementales ne sont pas traités en direct. Vous devez donc effectuer votre demande de paiement avant minuit le jour précédant la date d'échéance. Les paiements effectués à la date d'échéance sont considérés comme en retard et donnent lieu à une pénalité du gouvernement. Notez que les fonds sont prélevés à votre compte le jour du traitement de votre paiement.



Virements

Effectuez facilement des virements entre vos comptes de la Banque Laurentienne⁸.

Virements entre comptes

1. Inscrivez le montant du virement.
2. Sélectionnez le compte source.
3. Sélectionnez le compte de destination.
4. Indiquez la date du virement (immédiat, postdaté ou périodique).
5. Cliquez sur **Soumettre** pour compléter l'opération.

Les virements périodiques sont ensuite regroupés à la section **Virements programmés***.

Vous avez besoin d'effectuer des virements fréquents entre les entités d'un même groupe ?

Contactez-nous ! Vous pourriez avoir la possibilité de regrouper l'ensemble des entités d'un même groupe d'entreprises sous un même accès.

The screenshot shows the 'Virement de fonds' (Fund Transfer) page on the Banque Laurentienne website. The interface includes a navigation menu on the left with options like 'Mes comptes', 'Paielements de factures', 'Virements', 'Demandes', 'Messages', and 'Mon profil'. The main content area is titled 'Virement de fonds' and contains a form with the following fields and options:

- Montant**: A text input field with a yellow callout '1'.
- Du compte**: A dropdown menu with the text 'Sélectionner un compte' and a yellow callout '2'.
- Au compte**: A dropdown menu with the text 'Sélectionner un compte' and a yellow callout '3'.
- Date du virement**: Radio buttons for 'Maintenant' (selected), 'Le', and 'Répéter chaque'. A date picker is visible next to the 'Le' option, with a yellow callout '4'.
- Mois**: A dropdown menu for periodic transfers.
- Buttons**: 'Annuler' and 'Soumettre' buttons, with a yellow callout '5' on the 'Soumettre' button.

At the top of the page, there is a header with the Banque Laurentienne logo, the user's name 'Bienvenue A F E', a notification bell, and a 'SE DÉCONNECTER' button. The breadcrumb trail reads 'Accueil > Virements > Virement de fonds'.

* Les virements programmés sont disponibles seulement sous l'accès de l'utilisateur qui en fait la programmation. Une sauvegarde de la confirmation peut être conservée pour consultation par les autres utilisateurs afin d'éviter les doublons.

Virements

Virements *Interac*^{MD5,6}

Créez votre profil d'expéditeur

1. Inscrivez votre nom complet, votre adresse courriel et votre numéro de téléphone mobile.
2. Sélectionnez la façon pour vous joindre (courriel et/ou mobile).
3. Cliquez sur **Continuer**.

Ajoutez un destinataire

1. Inscrivez son nom complet, son adresse courriel, son numéro de téléphone mobile et la langue de communication préférée.
2. Sélectionnez la façon dont les virements seront expédiés (courriel et/ou mobile).
3. Entrez une question de sécurité et une réponse d'un seul mot qui permettront au destinataire de recevoir votre Virement *Interac*^{MD}.
4. Cliquez sur **Continuer**.



Virements

Effectuez un Virement *Interac*^{MD}

1. Sélectionnez le destinataire du Virement *Interac*^{MD}.
2. Sélectionnez le mode de virement (courriel et/ou mobile).
3. Sélectionnez le compte source.
4. Inscrivez le montant du virement.
5. Inscrivez un message (facultatif).
Ne pas écrire la réponse à votre question de sécurité.
6. Cliquez sur **Continuer**.

Votre destinataire doit simplement être titulaire d'un compte bancaire dans une institution financière canadienne participante et avoir une adresse électronique ou un numéro de téléphone mobile. Des frais de 1\$ s'appliquent pour chaque Virement *Interac*^{MD}.

The screenshot shows the 'Effectuer un Virement Interac^{MD}' page on the Banque Laurentienne website. The page is titled 'Effectuer un Virement Interac^{MD}' and includes a navigation menu with options like 'Modifier un destinataire', 'Modifier le profil d'expéditeur', 'Virement en attente', and 'Historique'. The form fields are as follows:

- 1**: 'Virer le montant à' dropdown menu.
- 2**: 'Expédier le virement par' dropdown menu.
- 3**: 'Virer le montant à partir de' dropdown menu.
- 4**: 'Montant' input field.
- 5**: 'Message' text area.
- 6**: 'Continuer' button.

Additional elements include a sidebar with 'Mes comptes', ' Paiements de factures', 'Virements', 'Demandes', 'Messages', and 'Mon profil'. The top right shows 'Bienvenue', 'Dernière session :', and a 'SE DÉCONNECTER' button. A footer note states: 'Interac and Virement Interac sont des marques déposées d'Interac Inc. utilisée sous licence.'

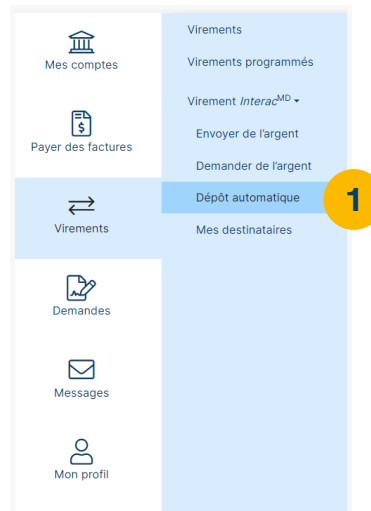


Dépôt automatique de Virement *Interac*^{MD}

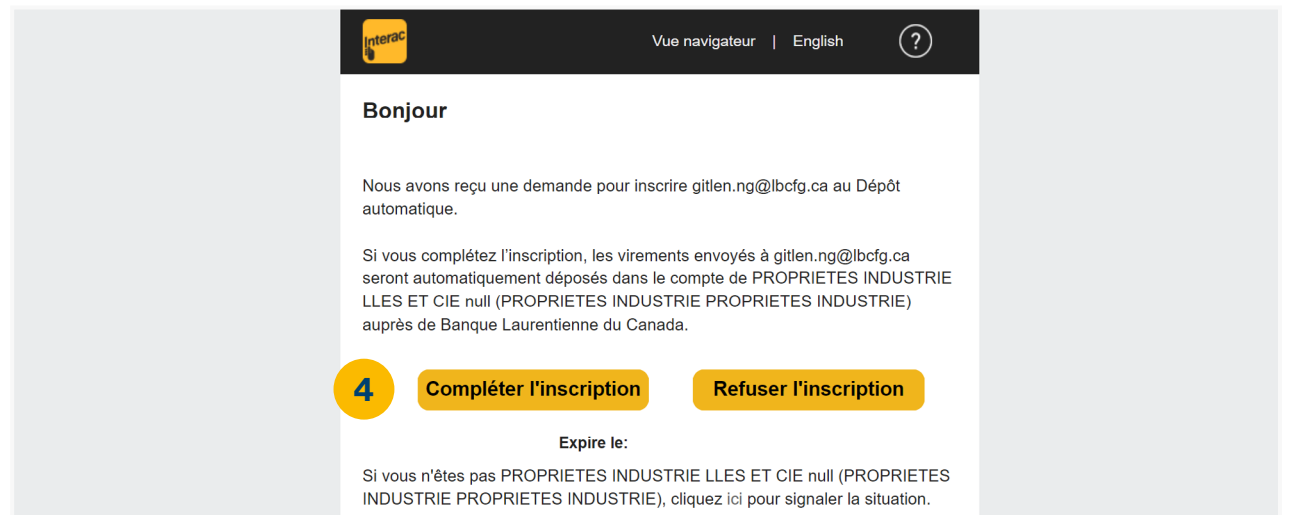
Grâce à la fonction Dépôt automatique, les fonds envoyés par Virement *Interac*^{MD} peuvent être déposés directement dans votre compte sans intervention de votre part. Vous n'avez plus besoin de répondre à une question de sécurité.

Activer la fonction Dépôt automatique pour une adresse courriel

1. Sélectionnez la rubrique **Virements**, puis choisissez **Virement *Interac*^{MD}** et cliquez sur **Dépôt automatique**.
2. Renseignez l'adresse courriel de votre profil *Interac*^{MD} et sélectionnez le compte sur lequel vous souhaitez recevoir les fonds.
3. Acceptez les conditions d'utilisation puis cliquez sur **Inscrire**.
4. Vous recevrez un courriel de la part d'*Interac*^{MD} pour terminer votre inscription au service. Dans ce courriel, cliquez sur **Compléter l'inscription**. Le courriel est valide pour une durée de 24h.



The screenshot shows the 'Dépôt automatique' (Automatic Deposit) form. It includes a text box for 'Adresse courriel' (Email address) marked with a yellow circle containing the number 2, and a dropdown menu for 'Compte' (Account) with a 'Sélectionner' (Select) button. Below the form are two checkboxes for terms and conditions, and two buttons: 'Annuler' (Cancel) and 'Inscrire' (Sign up), with the latter marked with a yellow circle containing the number 3.



Dépôt automatique de Virement *Interac*^{MD}

Caractéristiques

- La fonction Dépôt automatique peut être ajoutée ou retirée à tout moment.
- L'adresse courriel enregistrée pour activer la fonction Dépôt automatique ne peut servir que dans une seule institution financière à la fois et pour un seul accès *BLCDirect*.
- L'ajout de la fonction Dépôt automatique est sans frais.

Avantages

- **Réduit les risques de fraude.** Avec la fonction Dépôt automatique, les fonds sont directement déposés dans votre compte. Ainsi, dans l'éventualité où votre courriel serait piraté, les fraudeurs ne pourront intercepter le message.
- **Accélère les transactions.** Comme il n'est plus nécessaire de poser une question de sécurité et d'y répondre, cela facilite le transfert de fonds entre l'expéditeur et le destinataire, surtout pour les opérations courantes et fréquentes.



**Gagnez du temps
avec la fonction
Dépôt automatique !
Utilisez-la dès maintenant
dans *BLCDirect*.**

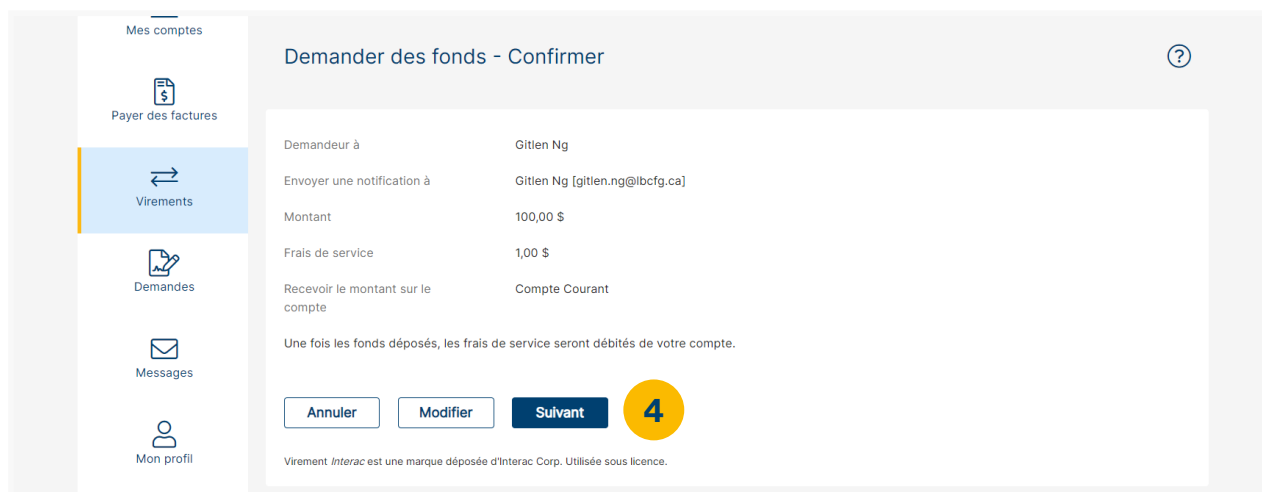
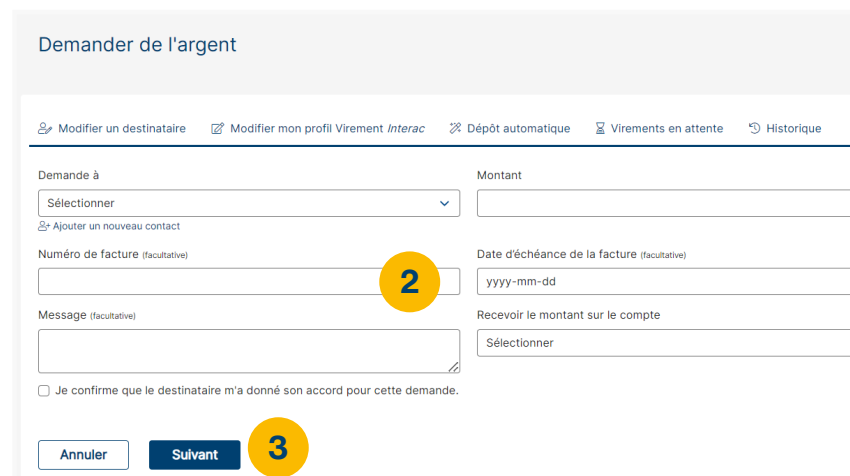
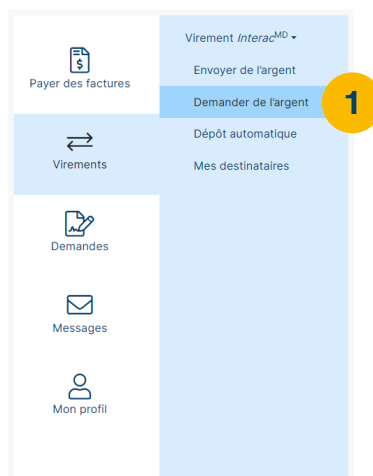


Demander de l'argent de Virement *Interac*^{MD}

Grâce à la fonction Demander de l'argent, vous pouvez envoyer une demande de fonds aux personnes figurant dans votre liste de destinataires Virement *Interac*^{MD}. Dès qu'un destinataire accepte votre demande d'argent, les fonds sont automatiquement déposés dans votre compte sans intervention de votre part.

Utilisez la fonction Demander de l'argent

1. Sélectionnez la rubrique **Virements**, puis choisissez **Virement *Interac*^{MD}** et cliquez sur **Demander de l'argent**.
2. Complétez tous les champs requis. Vous pouvez inscrire un numéro de facture ou un message avec votre demande d'argent.
3. Cliquez sur **Suivant**.
4. Vérifiez les informations renseignées puis cliquez sur **Suivant**.



Demander de l'argent de Virement *Interac*^{MD}

Caractéristiques

- Il est possible d'inclure un message contenant le numéro de facture et la date de paiement souhaitée dans la demande d'argent.
- Limite de 50 demandes d'argent concurrentes par utilisateur *BLCDirect*.
- Des frais de 1 \$ par opération sont applicables⁶. Les Virements *Interac*^{MD} (y compris la fonction Demander de l'argent) ne sont pas inclus dans les forfaits bancaires Affaires.
- Il n'y a pas de frais pour les destinataires de demandes d'argent.
- Les frais de 1 \$ sont facturés uniquement lorsque l'opération est complétée.

Avantages

- **Réduit les retards de paiement.** En envoyant une demande d'argent à vos clients, vous gardez le contrôle sur leurs paiements et limitez les risques de retard.
- **Simplifie la gestion des paiements.** Vous recevez une notification lorsque votre demande d'argent est acceptée, et les clients qui tardent à répondre à vos demandes peuvent recevoir un rappel.






**Grâce à la fonction
Demander de l'argent,
vous disposez d'une
autre méthode de
perception directement
dans *BLCDirect* !**





Messagerie


Échangez avec nous en toute sécurité grâce à notre boîte de messagerie électronique sécurisée.


**BANQUE LAURENTIENNE**


Dernière session : Bienvenue A F E  [SE DÉCONNECTER](#) 



Mes comptes


Paielements de factures


Virements


Demandes


Messages


Mon profil

Rappel :
le service postel^{MC}
sera supprimé par Postes Canada le 31 décembre.


Les relevés bancaires électroniques sont à présent disponibles.

À compter du 11 novembre, vous n'aurez plus accès à la boîte postel^{MC}. Pour découvrir notre nouveau service de relevés bancaires électroniques, sélectionnez « Consulter les relevés bancaires électroniques ».

[Consulter les relevés bancaires électroniques](#)

Accueil > Messages > Courrier et relevés électroniques


Messages



Pour nous expédier un message, veuillez cliquer sur [Contactez-nous](#).

Messages personnels

Vous n'avez pas de messages personnels à ce moment



Inscrivez-vous dès maintenant!

Pour plus d'informations sur les services d'accès *BLCDirect Affaires* :



Appelez un agent de notre service à la clientèle au **514 252-1846** ou sans frais au **1 800 252-1846**.



Consultez une conseillère ou un conseiller en succursale ou encore la coordonnatrice ou le coordonnateur de votre Centre d'affaires.



Rendez-vous à banquelaurentienne.ca.



**BANQUE
LAURENTIENNE**

Voir au-delà des chiffres.^{MC}

* Marque de commerce de Visa International Service Association et utilisée sous licence.
Virement *Interac*^{MD} est une marque déposée d'Interac Corp. Utilisée sous licence.

1. Des restrictions peuvent s'appliquer. **2.** Pour tous les détails à ce sujet, consultez notre politique de confidentialité des renseignements personnels à banquelaurentienne.ca/fr/securite.html. **3.** Dans un compte où les signatures de deux signataires ou plus sont requises, toute opération effectuée par *BLCDirect Affaires* en ligne ou par téléphone sera réalisée par l'un ou l'autre des signataires autorisés. **4.** Des frais peuvent s'appliquer pour certaines opérations bancaires. **5.** Certaines restrictions s'appliquent. Limites de virements (expédition) : 3 000 \$ par opération, 10 000 \$ par période de 7 jours et 20 000 \$ par période de 30 jours. Limites de virements (réception) : 25 000 \$ par opération. **6.** Les frais de 1,00 \$ par Virement *Interac*^{MD} envoyé et par demande d'argent acceptée ne sont pas remboursables. Frais de retrait en sus si vous ne détenez pas de forfait ou si vous dépassez le nombre d'opérations bancaires mensuelles incluses dans votre forfait. **7.** Le service est accessible 24 heures sur 24, 7 jours sur 7, à l'exception de brèves interruptions nécessaires à l'entretien du système. Cependant, veuillez noter que les opérations effectuées après 20 h 45 (HE) sont datées du lendemain et que vous devez prévoir un délai d'au moins deux jours ouvrables pour la transmission de votre paiement au fournisseur (y compris Visa Banque Laurentienne). **8.** Des frais d'opérations ou d'administration peuvent s'appliquer selon le forfait ou les caractéristiques du compte que vous détenez. Reportez-vous au guide *Mes outils transactionnels* pour connaître les frais pouvant s'appliquer.