

FICHE DE L'INVESTISSEUR



Troisième trimestre se terminant le 31 juillet 2012

ACTIONS

SYMBOLES BOURSIERS

Actions ordinaires : LB (TSX)
 Actions privilégiées de catégorie A à dividende non cumulatif :
 » Série 9 : LB.PR.D
 » Série 10 : LB.PR.E

Calendrier des résultats 2012

| Trimestre | Date | Appel conférence |
|-----------|------------|------------------|
| Premier | 7 mars | 14 h (HE) |
| Deuxième | 6 juin | 14 h (HE) |
| Troisième | 31 août | 14 h (HE) |
| Quatrième | 5 décembre | 14 h (HE) |

Informations boursières

Au 31 juillet 2012

| | |
|---------------------------------|------------------|
| Cours de l'action | 47,55 \$ |
| Nombre d'actions en circulation | 25,3 millions |
| Capitalisation boursière | 1201 millions \$ |
| T3 - 2012 | |
| Dividende versé | 0,47 \$ |
| Rendement de l'action | 4,0% |

Profil de la Banque Laurentienne

Offre complète de produits et services bancaires, financiers et de courtage aux particuliers, petites et moyennes entreprises, conseillers financiers et clients institutionnels

31,4 milliards \$ d'actifs au bilan au 31 juillet 2012

Activités à la largeur du Canada, avec 68% des prêts en provenance du Québec et 32% des autres provinces

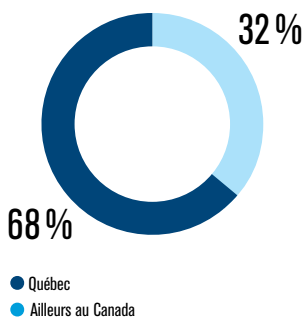
Plus de 235 points de service au Canada, incluant 158 succursales de service aux particuliers et 426 guichets automatiques

3^e plus grande institution financière au Québec en nombre de succursales et 7^e plus grande banque à charte au Canada (Annexe 1) en matière d'actifs

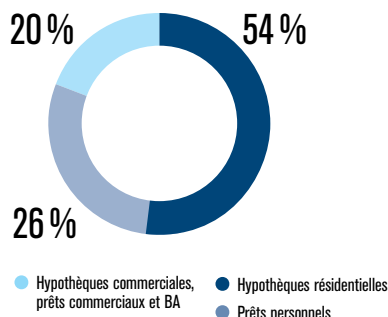
Près de 4000 employés

Fondée en 1846

RÉPARTITION GÉOGRAPHIQUE DES PRÊTS (au 31 juillet 2012)



RÉPARTITION SECTORIELLE DES PRÊTS (au 31 juillet 2012)



PARTICULIERS ET PME-QUÉBEC

% du résultat net: 28%*

- Particuliers : produits et services transactionnels, de financement et d'investissement au Québec
- Petites et moyennes entreprises : produits et services bancaires tels que solutions de financement, services électroniques et règlement de transactions internationales au Québec

Présence

- 158 succursales
- 426 guichets automatiques
- 22 centres d'affaires commerciales
- 6 centres d'affaires agricoles

Prêts et acceptations moyens

13,2 milliards \$

Dépôts totaux moyens

9,6 milliards \$

Positionnement

3^e plus important réseau de succursales au Québec

IMMOBILIER ET COMMERCIAL

% du résultat net: 39%*

- Financement immobilier destiné à des promoteurs immobiliers notamment pour des édifices à condos et à bureaux et des centres commerciaux
- Financement commercial au Québec et en Ontario destiné à des entreprises de taille moyenne

Présence

- 8 centres de financement immobilier à travers le Canada
- 4 centres de financement commercial en Ontario
- 2 centres de financement commercial au Québec

Prêts et acceptations moyens

3,3 milliards \$

Dépôts totaux moyens

0,5 milliard \$

Positionnement

Leadership et expertise largement reconnus dans le domaine du financement immobilier au Canada

B2B BANQUE

% du résultat net: 28%*

- Produits financiers vendus à l'ensemble de la communauté des conseillers financiers

Présence

- Distribution partout au Canada par l'intermédiaire d'un réseau de 23 000 conseillers

Prêts et acceptations moyens

5,9 milliards \$

Dépôts totaux moyens

10,1 milliards \$

Positionnement

Chef de file au Canada auprès des conseillers financiers

VALEURS MOBILIÈRES BANQUE LAURENTIENNE ET MARCHÉS DES CAPITAUX

% du résultat net: 5%*

- Courtage de plein exercice
- Courtage institutionnel - Revenu fixe
- Courtage institutionnel - Actions
- Courtage aux particuliers
- Services aux institutions

Activités de marchés des capitaux de la Banque

Présence

- 15 bureaux au Québec et en Ontario

Actifs sous gestion

2,2 milliards \$

Positionnement

Fournisseur reconnu de service de courtage institutionnel de revenu fixe au Canada

* Pour les 9 mois terminés le 31 juillet 2012 et excluant le secteur Autres et excluant les frais liés aux transactions et d'intégration

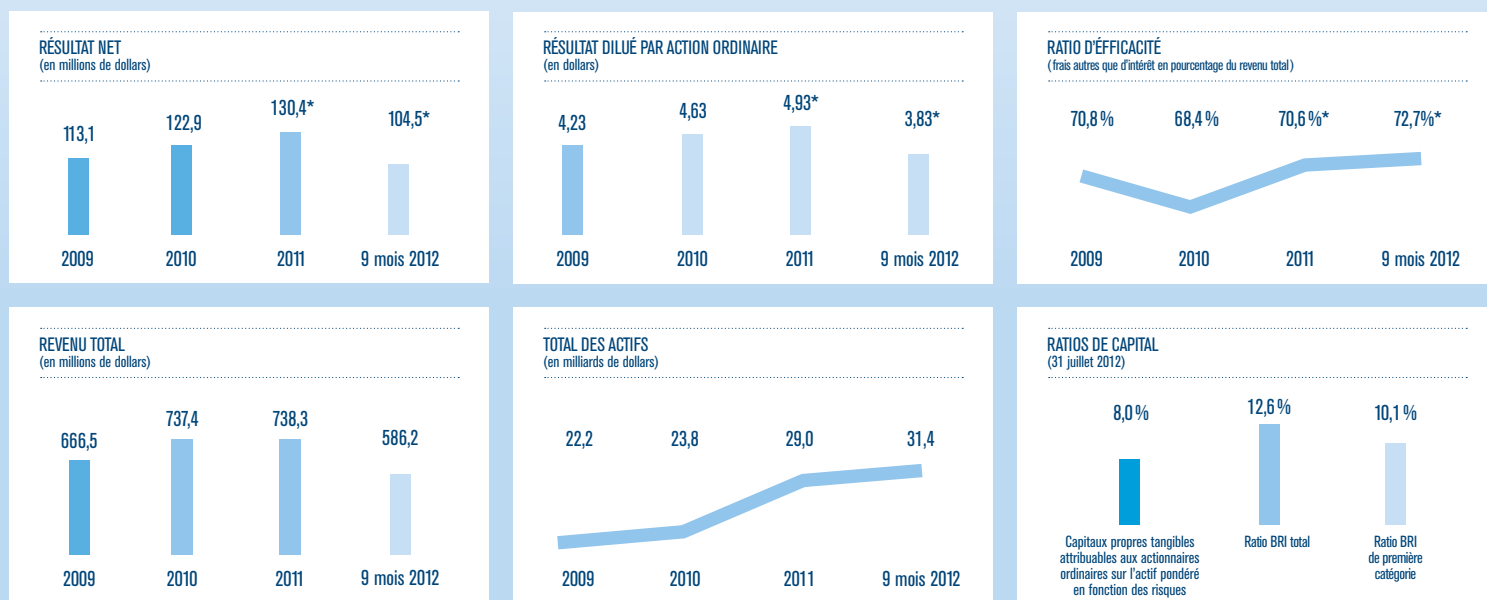
OBJECTIFS FINANCIERS POUR L'ANNÉE 2012 ET RÉSULTATS DES 9 MOIS TERMINÉS LE 31 JUILLET 2012

| Indicateurs de performance | Objectifs 2012 | 9 mois terminés le 31 juillet 2012 |
|--|-------------------|------------------------------------|
| Croissance des revenus | > 5% | 5% |
| Ratio d'efficacité ajusté | 73 % à 70 % | 72,7 % |
| Rendement des capitaux propres attribuables aux actionnaires ordinaires ajusté | 11,0 % à 13,5 % | 12,5 % |
| Résultat net dilué par action ajusté | 4,80 \$ à 5,40 \$ | 3,83 \$ |

Faits saillants financiers pour T3-2012

- » Résultat net de 35,3 millions \$ en hausse de 21% à l'exclusion des frais liés aux transactions et d'intégration
- » Rendement des capitaux propres attribuables aux actionnaires ordinaires de 12,2% à l'exclusion des frais liés aux transactions et d'intégration
- » Bonne croissance soutenue des prêts, en hausse de 8% sur douze mois
- » Qualité du crédit solide

FAITS SAILLANTS FINANCIERS DES 3 DERNIÈRES ANNÉES**

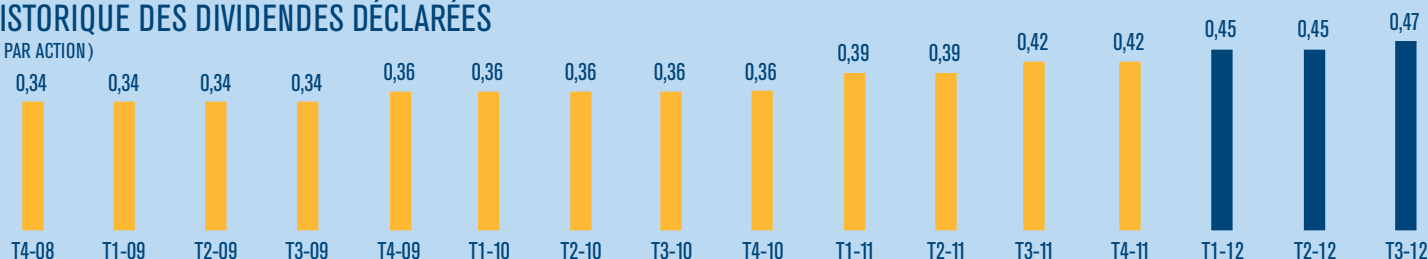


* Excluant les frais liés aux transactions et d'intégration

** Les résultats antérieurs à 2011 n'ont pas été retraités selon IFRS

HISTORIQUE DES DIVIDENDES DÉCLARÉES

(\$ PAR ACTION)



POUR NOUS JOINDRE

Affaires publiques, communications et relations avec les investisseurs

Tél. : 514 284-4500, poste 7511

Télééc. : 514 284-3916

Courriel : gladys.caron@banquelaurentienne.ca

www.banquelaurentienne.ca

Siège social

Tour Banque Laurentienne

1981, ave. McGill College,
20e étage, Montréal, Québec
H3A 3K3

Agent de transfert Service aux investisseurs Computershare Inc.

1500, rue Université, bureau 700
Montréal, Québec H3A 3S8
Tél. : 1 800 564-6253

MISE EN GARDE CONCERNANT LES ÉNONCÉS PRÉVISIONNELS

La Banque peut à l'occasion, dans le présent document, dans d'autres documents déposés auprès des organismes de réglementation canadiens ou dans d'autres communications, faire des énoncés prévisionnels, écrits ou oraux, au sens des lois applicables en matière de valeurs mobilières. Ces énoncés prévisionnels incluent mais ne sont pas limités à des énoncés relatifs au plan d'affaires et aux objectifs financiers de la Banque. Les énoncés prévisionnels formulés dans ce communiqué sont destinés à aider les actionnaires et les analystes financiers à mieux comprendre la situation financière de la Banque et ses résultats d'exploitation à la date et pour les périodes terminées aux dates indiquées, et pourraient ne pas être adéquates à d'autres fins. Les énoncés prévisionnels sont habituellement marqués par l'emploi du conditionnel et l'usage de mots tels que « perspectives », « croire », « estimer », « prévoir », « projeter », « escompter », « anticiper », « planifier », « pourrait », « devrait », « ferait », ou la forme négative ou des variantes de tels termes, ou une terminologie similaire.

De par leur nature, ces énoncés prévisionnels sont basés sur des hypothèses et comportent un certain nombre de risques et d'incertitudes d'ordre général et spécifique. Il est donc possible que les prévisions, projections et autres énoncés prévisionnels ne se matérialisent pas ou s'avèrent inexacts. Quoique la Banque soit d'avis que les attentes exprimées dans ces énoncés prévisionnels sont raisonnables, elle ne peut assurer que ces attentes s'avèreront exactes.

La Banque déconseille aux lecteurs de se fier indûment aux énoncés prévisionnels pour prendre des décisions, étant donné qu'en raison de divers facteurs significatifs, les résultats réels pourraient différer sensiblement des opinions, plans, objectifs, attentes, prévisions, estimations et intentions exprimés dans ces énoncés prévisionnels. Ces facteurs comprennent, entre autres, l'activité des marchés financiers, les changements des politiques monétaire, fiscale et économique des gouvernements, les variations des taux d'intérêt, les niveaux d'inflation et les conditions économiques en général, les développements de nature législative et réglementaire, la concurrence, les cotes de crédit, la rareté des ressources humaines et l'environnement technologique. Enfin, la Banque prévient que la liste de facteurs ci-dessus n'est pas exhaustive. Pour de plus amples renseignements sur les risques, incertitudes et hypothèses qui pourraient faire en sorte que les résultats réels de la Banque divergent des attentes exprimées, les personnes intéressées sont priées de consulter les documents publics déposés par la Banque et disponibles sur le site www.sedar.com.

La Banque ne s'engage pas à mettre à jour les énoncés prévisionnels, écrits ou oraux, formulés par elle-même ou en son nom, sauf dans la mesure requise par la réglementation en valeurs mobilières.