

# FICHE DE L'INVESTISSEUR

Deuxième trimestre se terminant le 30 avril 2013



## ACTIONS

### SYMBOLES BOURSIERS

Actions ordinaires : LB (TSX)  
 Actions privilégiées de catégorie A à dividende non cumulatif :  
 » Série 10 : LB.PR.E  
 » Série 11 : LB.RR.F

## CALENDRIER DES RÉSULTATS 2013

Trimestre	Date	Appel conférence
Premier	6 mars	14h (HE)
Deuxième	5 juin	14h (HE)
Troisième	30 août	14h (HE)
Quatrième	11 décembre	14h (HE)

## INFORMATIONS BOURSIÈRES

Au 30 avril 2013

• Cours de l'action	44,21 \$
• Nombre d'actions en circulation	28,4 millions
• Capitalisation boursière	1 253 millions \$

### T2 - 2013

• Dividende déclaré	0,49 \$
• Rendement de l'action	4,4%

## PROFIL DE LA BANQUE LAURENTIENNE

Offre complète de produits et services bancaires, financiers et de courtage aux particuliers, petites et moyennes entreprises, conseillers financiers et clients institutionnels

34,5 milliards \$ d'actifs au bilan au 30 avril 2013

Activités à la largeur du Canada, avec 61 % des prêts en provenance du Québec et 39 % des autres provinces

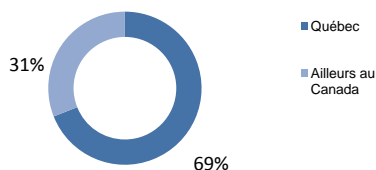
Plus de 240 points de service au Canada, incluant 154 succursales de service aux particuliers et 423 guichets automatiques

3e plus grande institution financière au Québec en nombre de succursales et 7e plus grande banque à charte au Canada (Annexe 1) en matière d'actifs

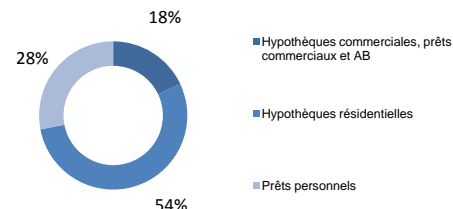
Plus de 4 200 employés

Fondée en 1846

### RÉPARTITION GÉOGRAPHIQUE DES PRÊTS (au 30 avril 2013)



### RÉPARTITION SECTORIELLE DES PRÊTS (au 30 avril 2013)



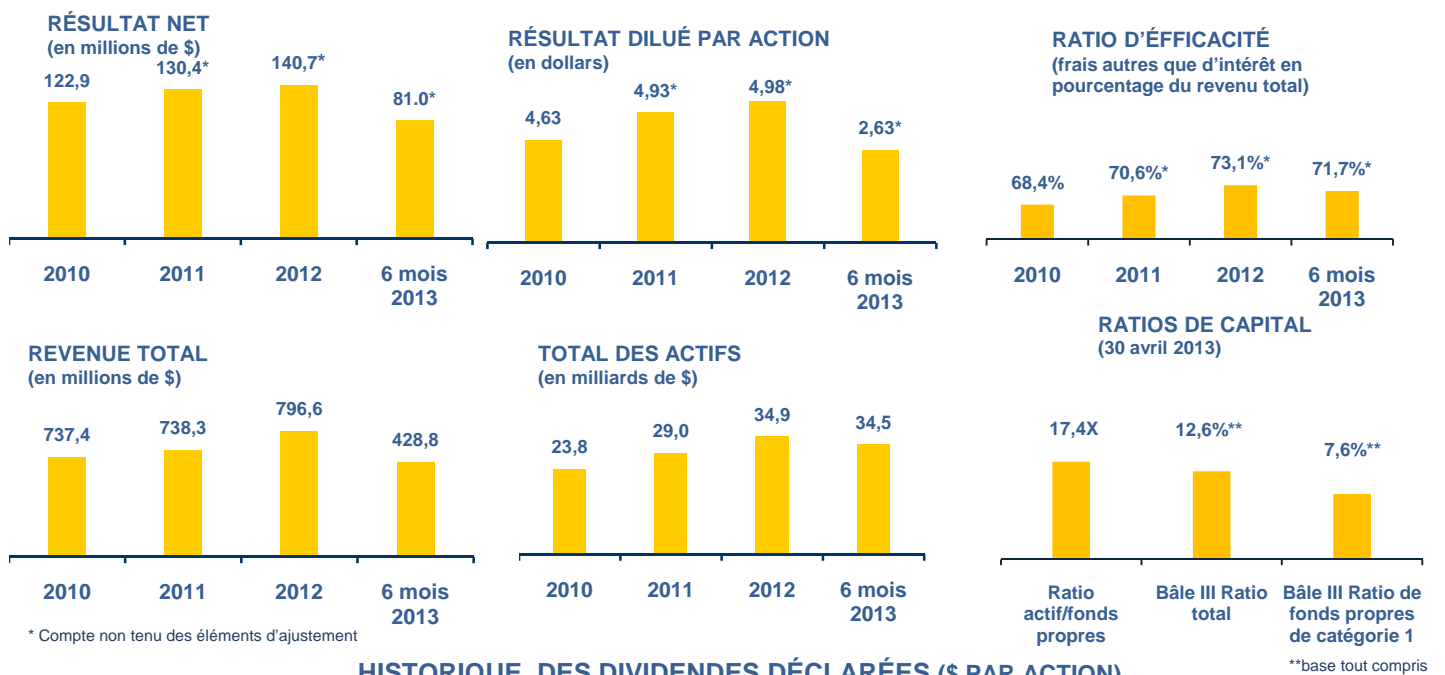
PARTICULIERS ET PME-QUÉBEC	IMMOBILIER ET COMMERCIAL	B2B BANQUE	VALEURS MOBILIÈRES BANQUE LAURENTIENNE ET MARCHÉS DES CAPITAUX
% du résultats net : 23%*	% du résultats net : 36%*	% du résultats net : 35%*	% du résultats net : 6%*
- Offre complète des produits et services financiers à l'intention des particuliers et des PME au Québec.	- Financement immobilier de propriétés commerciales et services bancaires commerciaux à l'intention des moyennes entreprises à l'échelle du Canada	- Produits bancaires aux particuliers et comptes et services de placement offerts pas l'intermédiaire d'un réseau de conseillers financiers et de courtiers à leurs clients	- Service de courtage de plein exercice destinés aux particuliers et aux investisseurs institutionnels; activités de marchés des capitaux de la banque
<b>Présence</b> - 154 succursales - 423 guichets automatiques - 24 centres d'affaires au Québec	<b>Présence</b> - 14 bureaux en Ontario, dans l'ouest du Canada et au Québec.	<b>Présence</b> - Équipe de développement des affaires au service de conseillers financiers et courtiers partout au Canada	<b>Présence</b> - 16 bureaux au Québec, en Ontario et Manitoba
<b>Prêts totaux moyens</b> 13,8 milliards \$ <b>Dépôts totaux moyens</b> 9,6 milliards \$ <b>Actifs administrés</b> 7,0 milliards \$	<b>Prêts totaux et acceptations moyens</b> 3,4 milliards \$ <b>Dépôts totaux moyens</b> 0,4 milliards \$	<b>Prêts totaux et acceptations moyens</b> 9,3 milliards \$ <b>Dépôts totaux moyens</b> 13,0 milliards \$ <b>Actifs administrés</b> 27,1 milliards \$	<b>Actifs administrés</b> 2,4 milliards \$
<b>Positionnement</b> - 3 <sup>e</sup> plus important réseau de succursales au Québec - Institution reconnue pour son service aux PME supérieur et pour sa spécialisation dans certains secteurs	<b>Positionnement</b> Leadership et expertise largement reconnus dans le domaine du financement immobilier au Canada	<b>Positionnement</b> Chef de file au Canada auprès des conseillers financiers et courtiers	<b>Positionnement</b> Fournisseur reconnu de service de courtage institutionnel de revenu fixe au Canada et seule maison de courtage détenue par une banque axée sur les titres à petites capitalisations

\*Pour les 6 mois terminés le 30 avril 2013 et excluant le secteur Autres et des éléments d'ajustement.

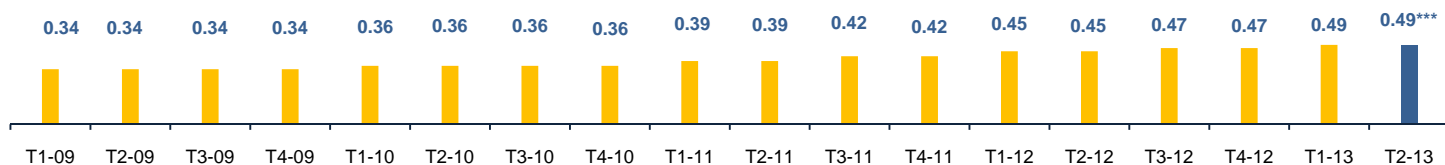
## OBJECTIFS FINANCIERS POUR L'ANNÉE 2013 ET RÉSULTATS DES 6 MOIS TERMINÉS LE 30 AVRIL 2013

<u>Indicateurs de performance</u>	<u>Objectifs 2013</u>	<u>6 mois terminés le 30 avril 2013</u>	<u>Faits saillants financiers pour T2-2013</u>
Croissance des revenus	> 5%	9%	• Résultat net ajusté de 40,5 millions \$, en hausse de 12%
Ratio d'efficacité ajusté*	72,5% à 69,5%	71,7%	• Rendement des capitaux propres attribuables aux actionnaires ordinaires ajusté de 12.1%
Rendement des capitaux propres attribuables aux actionnaires ordinaires ajusté*	10,5% à 12,5%	12,2%	• Pertes sur prêts demeurent basses à 9.0 millions\$, et amélioration continue des prêts douteux
Résultat net ajusté*	145,0 M \$ à 165,0 M \$	81,0 M \$	• Contrôle continu et efficace des coûts

## FAITS SAILLANTS FINANCIERS DES 3 DERNIÈRES ANNÉES



## HISTORIQUE DES DIVIDENDES DÉCLARÉES (\$ PAR ACTION)



\*\*\*Augmentation du dividende trimestriel à 0.50\$ à compter du T3-2013

## POUR NOUS JOINDRE



**Affaires publiques, communications et relations avec les investisseurs**  
 Tél. : 514 284-4500, poste 7511  
 Téléc. : 514 284-3916  
 Courriel : gladys.caron@banquelaurentienne.ca  
 www.banquelaurentienne.ca

**Siège social**  
**Tour Banque Laurentienne**  
 1981, ave. McGill College,  
 20e étage, Montréal, Québec  
 H3A 3K3

**Agent de transfert Service aux investisseurs Computershare Inc.**  
 1500, rue Université, bureau 700  
 Montréal, Québec H3A 3S8  
 Tél. : 1 800 564-6253

### Mise en garde concernant les énoncés PRÉVISIONNELS

La Banque peut à l'occasion, dans le présent document, dans d'autres documents déposés auprès des organismes de réglementation canadiens ou dans d'autres communications, faire des énoncés prévisionnels, écrits ou oraux, au sens des lois applicables en matière de valeurs mobilières. Ces énoncés prévisionnels incluent mais ne sont pas limités à des énoncés relatifs au plan d'affaires et aux objectifs financiers de la Banque. Les énoncés prévisionnels formulés dans ce communiqué sont destinés à aider les actionnaires et les analystes financiers à mieux comprendre la situation financière de la Banque et ses résultats d'exploitation à la date et pour les périodes terminées aux dates indiquées, et pourraient ne pas être adéquates à d'autres fins. Les énoncés prévisionnels sont habituellement marqués par l'emploi du conditionnel et l'usage de mots tels que « perspectives », « croire », « estimer », « prévoir », « projeter », « escompter », « anticiper », « planifier », « pourrait », « devrait », « ferait », ou la forme négative ou des variantes de tels termes, ou une terminologie similaire. De par leur nature, ces énoncés prévisionnels sont basés sur des hypothèses et comportent un certain nombre de risques et d'incertitudes d'ordre général et spécifique. Il est donc possible que les prévisions, projections et autres énoncés prévisionnels ne se matérialisent pas ou s'avèrent inexacts. Quoique la Banque soit d'avis que les attentes exprimées dans ces énoncés prévisionnels sont raisonnables, elle ne peut assurer que ces attentes s'avèreront exactes. La Banque déconseille aux lecteurs de se fier indûment aux énoncés prévisionnels pour prendre des décisions, étant donné qu'en raison de divers facteurs significatifs, les résultats réels pourraient différer sensiblement des opinions, plans, objectifs, attentes, prévisions, estimations et intentions exprimés dans ces énoncés prévisionnels. Ces facteurs comprennent, entre autres, l'activité des marchés financiers, les changements des politiques monétaire, fiscale et économique des gouvernements, les variations des taux d'intérêt, les niveaux d'inflation et les conditions économiques en général, les développements de nature législative et réglementaire, la concurrence, les cotes de crédit, la rareté des ressources humaines et l'environnement technologique. Enfin, la Banque prévient que la liste de facteurs ci-dessus n'est pas exhaustive. Pour de plus amples renseignements sur les risques, incertitudes et hypothèses qui pourraient faire en sorte que les résultats réels de la Banque divergent des attentes exprimées, les personnes intéressées sont priées de consulter les documents publics déposés par la Banque et disponibles sur le site www.sedar.com. La Banque ne s'engage pas à mettre à jour les énoncés prévisionnels, écrits ou oraux, formulés par elle-même ou en son nom, sauf dans la mesure requise par la réglementation en valeurs mobilières.