

# FICHE DE L'INVESTISSEUR



Troisième trimestre se terminant le 31 juillet 2010

## ACTIONS

### SYMBOLES BOURSIERS

Actions ordinaires : LB (TSX)  
 Actions privilégiées de catégorie A  
 à dividende non cumulatif :  
 » Série 9 : LB.PR.D  
 » Série 10 : LB.PR.E

## Calendrier des résultats 2010

Trimestre	Date	Appel conférence
Premier	3 mars	14 h (HE)
Deuxième	26 mai	15 h 30 (HE)
Troisième	2 septembre	14 h (HE)
Quatrième	8 décembre	14 h (HE)

## Informations boursières

### Au 31 juillet 2010

Cours de l'action	46,00 \$
Nombre d'actions en circulation	23,9 millions
Capitalisation boursière	1,100 millions \$
<b>T3-2010</b>	
Dividende déclaré	0,36 \$
Rendement du dividende	3,1%

## Profil de la Banque Laurentienne

Offre complète de produits et services bancaires, financiers et de courtage aux particuliers, petites et moyennes entreprises, intermédiaires financiers et clients institutionnels

23,6 milliards \$ d'actifs au bilan au 31 juillet 2010

Activités à la largeur du Canada, avec 61% des prêts en provenance du Québec et 39% des autres provinces

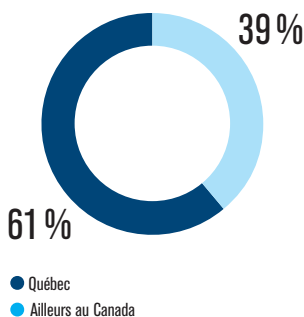
Plus de 200 points de service au Canada, incluant 157 succursales de service aux particuliers et 410 guichets automatiques

3<sup>e</sup> plus grande institution financière au Québec en nombre de succursales et 7<sup>e</sup> plus grande banque à charte au Canada (Annexe 1) en matière d'actifs

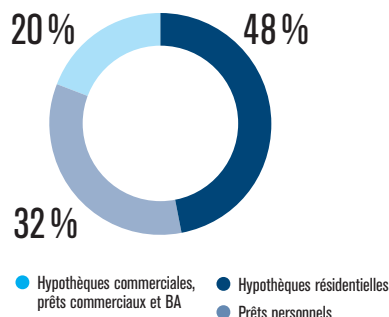
Plus de 3 600 employés

Fondée en 1846

### RÉPARTITION GÉOGRAPHIQUE DES PRÊTS (au 31 juillet 2010)



### RÉPARTITION SECTORIELLE DES PRÊTS (au 31 juillet 2010)



### PARTICULIERS ET PME-QUÉBEC

% du bénéfice net: 32%\*

- Particuliers : produits et services transactionnels, de financement et d'investissement
- Petites et moyennes entreprises : solutions de financement et services tels que transactions de change, services électroniques et règlement de transactions internationales

#### Présence

- 157 succursales
- 410 guichets automatiques
- 12 centres d'affaires commerciales
- 7 centres d'affaires agricoles

Prêts totaux moyens  
11,8 milliards \$

Dépôts totaux moyens  
8,7 milliards \$

#### Positionnement

3<sup>e</sup> plus important réseau de succursales au Québec

### IMMOBILIER ET COMMERCIAL

% du bénéfice net: 32%\*

- Financement immobilier destiné à des promoteurs immobiliers notamment pour des édifices à condos et à bureaux et des centres commerciaux
- Financement commercial au Québec et en Ontario destiné à des entreprises de taille moyenne

#### Présence

- 8 centres de financement immobilier à travers le Canada
- 4 centres de financement commercial en Ontario
- 2 centres de financement commercial au Québec

Prêts totaux moyens  
2,7 milliards \$

Dépôts totaux moyens  
0,5 milliard \$

#### Positionnement

Leadership et expertise largement reconnus dans le domaine du financement immobilier au Canada

### B2B TRUST

% du bénéfice net: 30%\*

- Produits bancaires aux particuliers tels que prêts investissements, prêts hypothécaires, comptes d'investissements à haut rendement et comptes auto-gérés par le biais d'un réseau de plus de 15 000 conseillers financiers indépendants

#### Présence

- 5 bureaux de vente à travers le Canada

Prêts totaux moyens  
5,1 milliards \$

Dépôts totaux moyens  
9,4 milliards \$

#### Positionnement

Chef de file au Canada dans le marché des intermédiaires financiers

### VALEURS MOBILIÈRES BANQUE LAURENTIENNE ET MARCHÉS DES CAPITAUX

% du bénéfice net: 6%\*

- Courtage de plein exercice
- Courtage institutionnel - Revenu fixe
- Courtage institutionnel - Actions
- Courtage aux particuliers
- Services aux institutions

#### Présence

- 15 bureaux au Québec et en Ontario

Actifs totaux sous gestion  
2,2 milliards \$

#### Positionnement

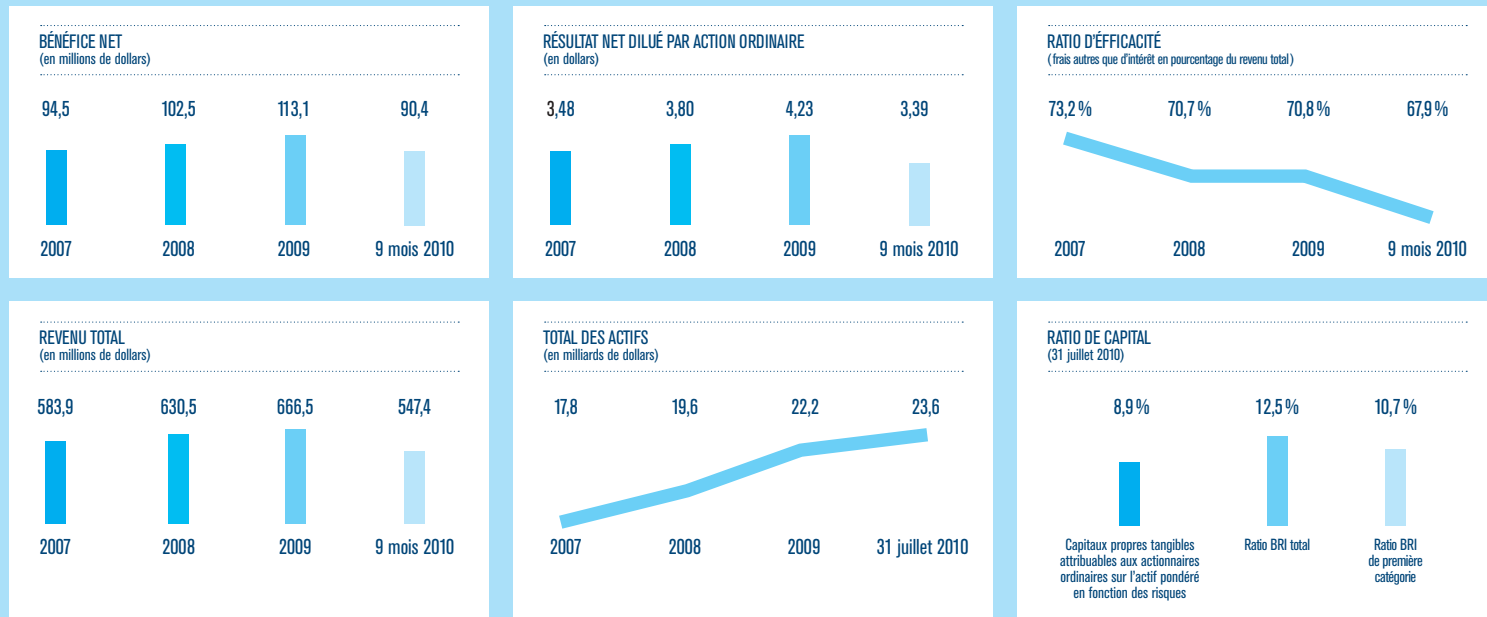
Position prépondérante dans le secteur du courtage institutionnel - Revenu fixe au Canada

\* Pour les 9 mois terminés le 31 juillet 2010 et excluant le secteur Autres

# OBJECTIFS FINANCIERS POUR L'ANNÉE 2010 ET RÉSULTATS DES 9 MOIS TERMINÉS LE 31 JUILLET 2010

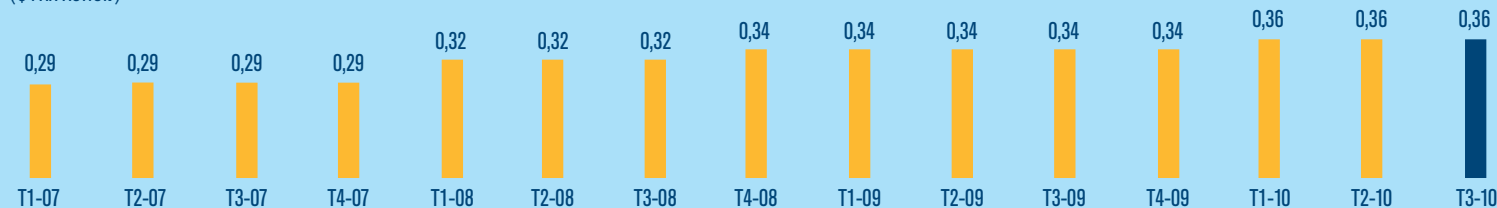
Indicateurs de performance	Objectifs 2010	9 mois terminés le 31 juillet 2010	Faits saillants financiers pour T3 - 10
Rendement des capitaux propres attribuables aux actionnaires ordinaires	10,0% à 12,0%	11,4%	» Bénéfice net de 30,1 millions \$, en hausse de 5%
Résultat net dilué par action	4,00 \$ à 4,70 \$	3,39 \$	» Rendement des capitaux propres attribuables aux actionnaires ordinaires de 11,0%
Croissance des revenus	5% à 10%	12%	» Revenus totaux de 188,8 millions \$, en hausse de 7%
Ratio d'efficacité	70% à 67%	67,9%	» Augmentation de plus de 1,9 milliard \$ des prêts et acceptations bancaires
Ratio BRI de première catégorie	Minimum de 9,5%	10,7%	» Le ratio d'efficacité est demeuré stable à 67,7%

## FAITS SAILLANTS FINANCIERS DES 3 DERNIÈRES ANNÉES



## HISTORIQUE DES DIVIDENDES

(\$ PAR ACTION)



### POUR NOUS JOINDRE

**Affaires publiques, communications et relations avec les investisseurs**

Tél. : 514 284-4500, poste 7511

Télec. : 514 284-3916

Courriel : [gladys.caron@banquelaurentienne.ca](mailto:gladys.caron@banquelaurentienne.ca)

[www.banquelaurentienne.ca](http://www.banquelaurentienne.ca)

**Siège social**

**Tour Banque Laurentienne**

1981, ave. McGill College,  
20e étage, Montréal, Québec  
H3A 3K3

**Agent de transfert Service aux**

**investisseurs Computershare Inc.**

1500, rue Université, bureau 700  
Montréal, Québec H3A 3S8  
Tél. : 1 800 564-6253

### MISE EN GARDE CONCERNANT LES ÉNONCÉS PRÉVISIONNELS

La Banque peut à l'occasion, dans le présent document, dans d'autres documents déposés auprès des organismes de réglementation canadiens ou dans d'autres communications, faire des énoncés prévisionnels, écrits ou oraux, au sens des lois applicables en matière de valeurs mobilières. Ces énoncés prévisionnels incluent mais ne sont pas limités à des énoncés relatifs au plan d'affaires et aux objectifs financiers de la Banque. Les énoncés prévisionnels formulés dans ce communiqué sont destinés à aider les actionnaires et les analystes financiers à mieux comprendre la situation financière de la Banque et ses résultats d'exploitation à la date et pour les périodes terminées aux dates indiquées, et pourraient ne pas être adéquates à d'autres fins. Les énoncés prévisionnels sont habituellement marqués par l'emploi du conditionnel et l'usage de mots tels que « perspectives », « croire », « estimer », « prévoir », « projeter », « escompter », « anticiper », « planifier », « pourrait », « devrait », « ferait », ou la forme négative ou des variantes de tels termes, ou une terminologie similaire. De par leur nature, ces énoncés prévisionnels sont basés sur des hypothèses et comportent un certain nombre de risques et d'incertitudes d'ordre général et spécifique. Il est donc possible que les prévisions, projections et autres énoncés prévisionnels ne se matérialisent pas ou s'avèrent inexacts. Quoique la Banque soit d'avis que les attentes exprimées dans ces énoncés prévisionnels sont raisonnables, elle ne peut assurer que ces attentes s'avèreront exactes. La Banque déconseille aux lecteurs de se fier indûment aux énoncés prévisionnels pour prendre des décisions, étant donné qu'en raison de divers facteurs significatifs, les résultats réels pourraient différer sensiblement des opinions, plans, objectifs, attentes, prévisions, estimations et intentions exprimés dans ces énoncés prévisionnels. Ces facteurs comprennent, entre autres, l'activité des marchés financiers, les changements des politiques monétaire, fiscale et économique des gouvernements, les variations des taux d'intérêt, les niveaux d'inflation et les conditions économiques en général, les développements de nature législative et réglementaire, la concurrence, les cotes de crédit, la rareté des ressources humaines et l'environnement technologique. Enfin, la Banque prévient que la liste de facteurs ci-dessus n'est pas exhaustive. Pour de plus amples renseignements sur les risques, incertitudes et hypothèses qui pourraient faire en sorte que les résultats réels de la Banque divergent des attentes exprimées, les personnes intéressées sont priées de consulter les documents publics déposés par la Banque et disponibles sur le site [www.sedar.com](http://www.sedar.com). La Banque ne s'engage pas à mettre à jour les énoncés prévisionnels, écrits ou oraux, formulés par elle-même ou en son nom, sauf dans la mesure requise par la réglementation en valeurs mobilières.