

FICHE DE L'INVESTISSEUR



Exercice terminé le 31 octobre 2012

ACTIONS

SYMBOLES BOURSIERS

- Actions ordinaires : LB (TSX)
- Actions privilégiées de catégorie A à dividende non cumulatif :
 - » Série 9 : LB.PR.D
 - » Série 10 : LB.PR.E
 - » Série 11 : LB.RR.F

Calendrier des résultats 2013

Trimestre	Date	Appel conférence
Premier	6 mars	14 h (HE)
Deuxième	5 juin	14 h (HE)
Troisième	30 août	14 h (HE)
Quatrième	11 décembre	14 h (HE)

Informations boursières

Au 31 octobre 2012

Cours de l'action	44,45 \$
Nombre d'actions en circulation	28,1 millions
Capitalisation boursière	1,253 milliards \$

T4 - 2012

Dividende déclaré	0,47 \$
Rendement du dividende	4,2%

Profil de la Banque Laurentienne

Offre complète de produits et services bancaires, financiers et de courtage aux particuliers, petites et moyennes entreprises, conseillers financiers et clients institutionnels

34,9 milliards \$ d'actifs au bilan au 31 octobre 2012

Activités à la largeur du Canada, avec 61 % des prêts en provenance du Québec et 39 % des autres provinces

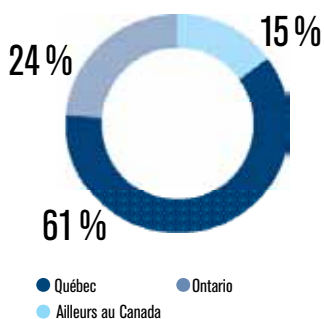
Plus de 235 points de service au Canada, incluant 157 succursales de service aux particuliers et 426 guichets automatiques

3^e plus grande institution financière au Québec en nombre de succursales et 7^e plus grande banque à charte au Canada (Annexe 1) en matière d'actifs

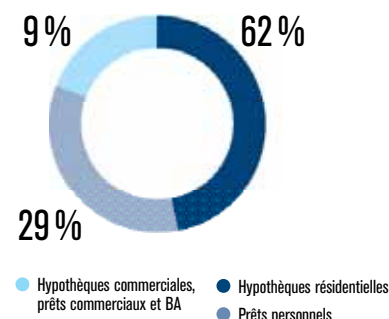
Plus de 4 200 employés

Fondée en 1846

RÉPARTITION GÉOGRAPHIQUE DES PRÊTS (au 31 octobre 2012)



RÉPARTITION SECTORIELLE DES PRÊTS (au 31 octobre 2012)



PARTICULIERS ET PME-QUÉBEC

% du résultat net: 26%*

- Offre complète des produits et services financiers à l'intention des particuliers et des PME au Québec.

Présence

- 157 succursales
- 426 guichets automatiques
- 26 centres d'affaires au Québec

Prêts totaux moyens 13,6 milliards \$
Dépôts totaux moyens 9,7 milliards \$
Actifs administrés 2,1 milliards \$

Positionnement

- 3^e plus important réseau de succursales au Québec
- Institution reconnue pour son service aux PME supérieur et pour sa spécialisation dans certains secteurs

IMMOBILIER ET COMMERCIAL

% du résultat net: 39%*

- Financement immobilier de propriétés commerciales et services bancaires commerciaux à l'intention des moyennes entreprises à l'échelle du Canada

Présence

- 14 bureaux en Ontario, dans l'ouest du Canada et au Québec.

Prêts totaux et acceptations moyens 3,4 milliards \$
Dépôts totaux moyens 0,5 milliard \$

Positionnement

- Leadership et expertise largement reconnus dans le domaine du financement immobilier au Canada

B2B BANQUE

% du résultat net: 30%*

- Produits bancaires aux particuliers et comptes et services de placement offerts par l'intermédiaire d'un réseau de conseillers financiers et de courtiers à leurs clients

Présence

- Équipe de développement des affaires au service de conseillers financiers et courtiers partout au Canada

Prêts totaux et acceptations moyens 9,2 milliards \$
Dépôts totaux moyens 13,3 milliards \$
Actifs administrés 23,8 milliards \$

Positionnement

- Chef de file au Canada auprès des conseillers financiers et courtiers

VALEURS MOBILIÈRES BANQUE LAURENTIENNE ET MARCHÉS DES CAPITAUX

% du résultat net: 5%*

- Service de courtage de plein exercice destinés aux particuliers et aux investisseurs institutionnels; activités de marchés des capitaux de la banque

Présence

- 16 bureaux au Québec, en Ontario et Manitoba

Actifs administrés 2,3 milliards \$

Positionnement

- Fournisseur reconnu de service de courtage institutionnel de revenu fixe au Canada et seule maison de courtage détenue par une banque axée sur les titres à petites capitalisations

* Pour les 12 mois terminés le 31 octobre 2012 et excluant le secteur Autres et des éléments d'ajustement.

OBJECTIFS FINANCIERS POUR L'ANNÉE 2012

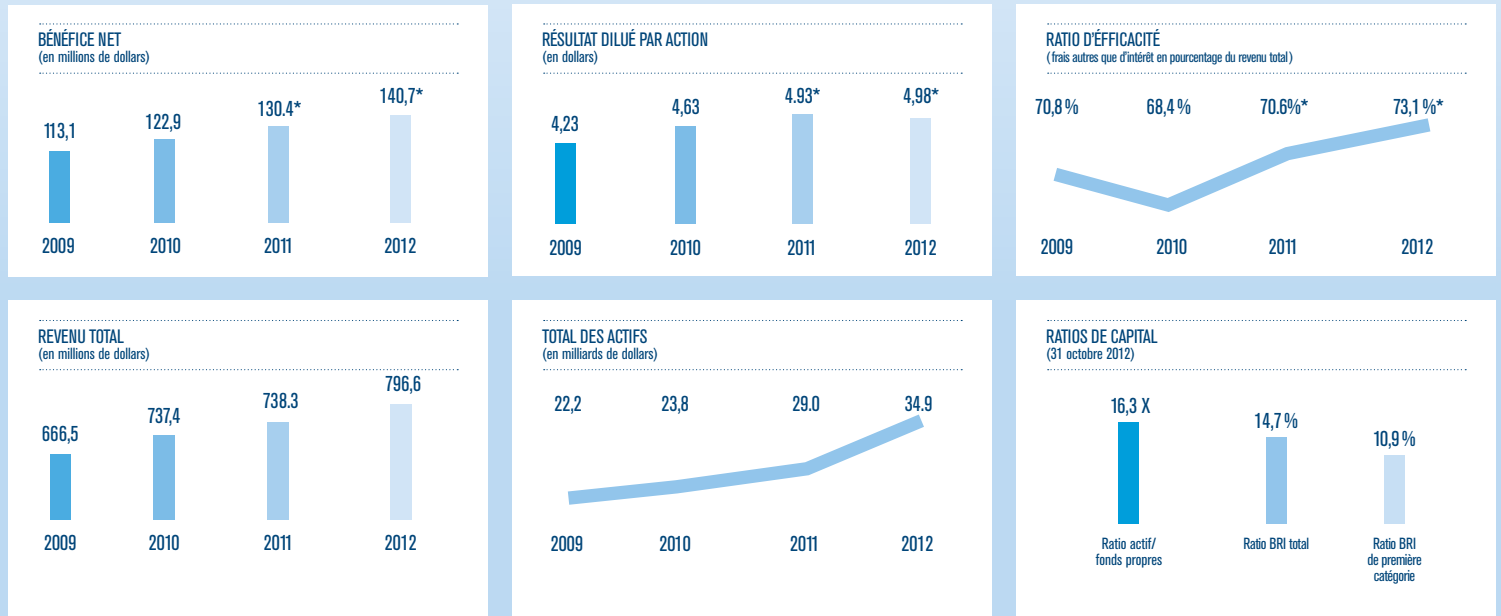
Indicateurs de performance	Objectifs 2012*	Résultats 2012*
Rendement des capitaux propres attribuables aux actionnaires ordinaires ajusté*	11,0 % à 13,5 %	12,0 %
Résultat net dilué par action ajusté*	4,80 \$ à 5,40 \$	4,98 \$
Croissance des revenus	> 5 %	8 %
Ratio d'efficacité ajusté*	73 % à 70 %	73,1 %

*Compte non tenu des éléments d'ajustement

Faits saillants financiers pour 2012

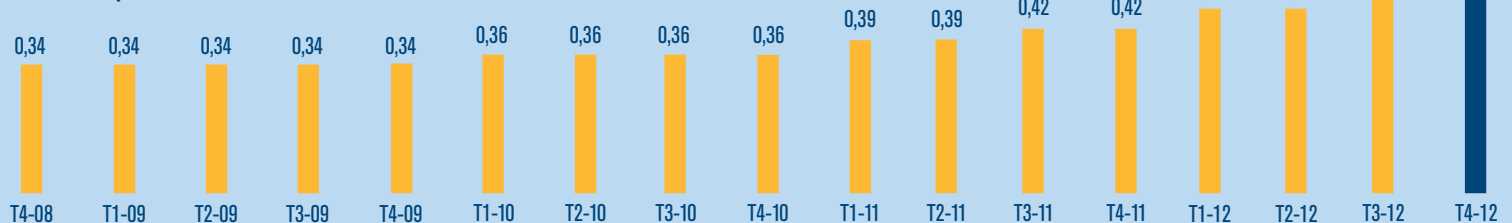
- » Augmentation de 0,02 \$ du dividende par action ordinaire à 0,49 \$ par trimestre
- » Résultats net ajusté record de 140,7* millions\$, en hausse de 8%*
- » Rendement des capitaux propres attribuables aux actionnaires ajusté de 12,0 %*
- » Forte croissance des prêts de 21%
- » Qualité du crédit excellente; la baisse de 35% des pertes sur prêts
- » Acquisition des sociétés MRS et de la Compagnie de Fiducie AGF et émission d'actions ordinaires d'un montant de 182 millions\$

FAITS SAILLANTS FINANCIERS DES 4 DERNIÈRES ANNÉES



*Compte non tenu des éléments d'ajustement

HISTORIQUE DES DIVIDENDES DÉCLARÉES (\$ PAR ACTION)



*Augmentation du dividende trimestriel à 0,49 \$ à compter du T1-2013



POUR NOUS JOINDRE

Affaires publiques, communications et relations avec les investisseurs

Tél. : 514 284-4500, poste 7511
Télec. : 514 284-3916
Courriel : gladys.caron@banquelaurentienne.ca
www.banquelaurentienne.ca

Siège social

Tour Banque Laurentienne
1981, ave. McGill College,
20e étage, Montréal, Québec
H3A 3K3

Agent de transfert Service aux investisseurs

Computershare Inc.
1500, rue Université, bureau 700
Montréal, Québec H3A 3S8
Tél. : 1 800 564-6253

MISE EN GARDE CONCERNANT LES ÉNONCÉS PRÉVISIONNELS

La Banque peut à l'occasion, dans le présent document, dans d'autres documents déposés auprès des organismes de réglementation canadiens ou dans d'autres communications, faire des énoncés prévisionnels, écrits ou oraux, au sens des lois applicables en matière de valeurs mobilières. Ces énoncés prévisionnels incluent mais ne sont pas limités à des énoncés relatifs au plan d'affaires et aux objectifs financiers de la Banque. Les énoncés prévisionnels formulés dans ce communiqué sont destinés à aider les actionnaires et les analystes financiers à mieux comprendre la situation financière de la Banque et ses résultats d'exploitation à la date et pour les périodes terminées aux dates indiquées, et pourraient ne pas être adéquates à d'autres fins. Les énoncés prévisionnels sont habituellement marqués par l'emploi du conditionnel et l'usage de mots tels que « perspectives », « croire », « estimer », « prévoir », « projeter », « escompter », « anticiper », « planifier », « pourrait », « devrait », « ferait », ou la forme négative ou des variantes de tels termes, ou une terminologie similaire. De par leur nature, ces énoncés prévisionnels sont basés sur des hypothèses et comportent un certain nombre de risques et d'incertitudes d'ordre général et spécifique. Il est donc possible que les prévisions, projections et autres énoncés prévisionnels ne se matérialisent pas ou s'avèrent inexacts. Quoique la Banque soit d'avis que les attentes exprimées dans ces énoncés prévisionnels sont raisonnables, elle ne peut assurer que ces attentes s'avèreront exactes. La Banque déconseille aux lecteurs de se fier indûment aux énoncés prévisionnels pour prendre des décisions, étant donné qu'en raison de divers facteurs significatifs, les résultats réels pourraient différer sensiblement des opinions, plans, objectifs, attentes, prévisions, estimations et intentions exprimés dans ces énoncés prévisionnels. Ces facteurs comprennent, entre autres, l'activité des marchés financiers, les changements des politiques monétaire, fiscale et économique des gouvernements, les variations des taux d'intérêt, les niveaux d'inflation et les conditions économiques en général, les développements de nature législative et réglementaire, la concurrence, les cotes de crédit, la rareté des ressources humaines et l'environnement technologique. Enfin, la Banque prévient que la liste de facteurs ci-dessus n'est pas exhaustive. Pour de plus amples renseignements sur les risques, incertitudes et hypothèses qui pourraient faire en sorte que les résultats réels de la Banque divergent des attentes exprimées, les personnes intéressées sont priées de consulter les documents publics déposés par la Banque et disponibles sur le site www.sedar.com. La Banque ne s'engage pas à mettre à jour les énoncés prévisionnels, écrits ou oraux, formulés par elle-même ou en son nom, sauf dans la mesure requise par la réglementation en valeurs mobilières.