

# FICHE DE L'INVESTISSEUR

Exercice clos le 31 octobre 2014



## ACTIONS

SYMBOLES BOURSIERS  
 Actions ordinaires : LB (TSX)  
 Actions privilégiées de catégorie A  
 à dividende non cumulatif :  
 » Série 11 : LB.PR.F  
 » Série 13 : LB.RP.H

## CALENDRIER DES RÉSULTATS 2015

Trimestre	Date	Appel conférence
Premier	26 février	14h (HE)
Deuxième	3 juin	14h (HE)
Troisième	2 septembre	14h (HE)
Quatrième	9 décembre	14h (HE)

## PROFIL DE LA BANQUE LAURENTIENNE

Offre complète de produits et services bancaires, financiers et de courtage aux particuliers, petites et moyennes entreprises, conseillers financiers et clients institutionnels

34,8 milliards \$ d'actifs au bilan et 41,7 milliards \$ d'actifs administrés au 31 octobre 2014

Activités pancanadiennes, avec 61% des prêts en provenance du Québec et 39% des autres provinces

215 points de service au Canada

Environ 3 700 employés

Fondée en 1846

## INFORMATIONS BOURSIÈRES

Au 31 octobre 2014

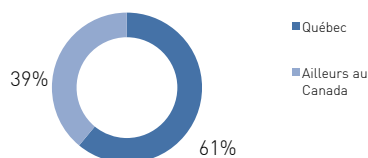
»Cours de l'action	49,58 \$
»Nombre d'actions en circulation	28,9 millions
»Capitalisation boursière	1 435 millions \$

## T4 - 2014

»Dividende déclaré	0,52 \$
»Rendement de l'action	4,2%

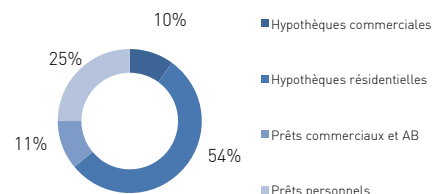
### RÉPARTITION GÉOGRAPHIQUE DES PRÊTS

(au 31 octobre 2014)



### COMPOSITION DU PORTEFEUILLE DE PRÊTS

(au 31 octobre 2014)



PARTICULIERS ET ENTREPRISES	B2B BANQUE	VALEURS MOBILIÈRES BANQUE LAURENTIENNE ET MARCHÉS DES CAPITAUX
% du résultats net ajusté: 64%*	% du résultats net ajusté: 30%*	% du résultats net ajusté: 6%*
- Gamme complète d'options de financement, y compris des solutions de crédit-bail, pour les petites entreprises, les entreprises de plus grande taille et les promoteurs à l'échelle du Canada - Produits et services financiers à l'intention des particuliers	- Produits bancaires aux particuliers et comptes et services de placement offerts pas l'intermédiaire d'un réseau de conseillers financiers et de courtiers à leurs clients	- Service de courtage de plein exercice destinés aux particuliers et aux investisseurs institutionnels; activités de marchés des capitaux de la banque
<b>Présence</b> - 152 succursales et 418 guichets automatiques - 28 centres d'affaires immobiliers et commerciaux en C.-B., en Alberta, en Ontario, Québec et en Nouvelle-Écosse	<b>Présence</b> - Équipe de développement des affaires au service de conseillers financiers et courtiers partout au Canada	<b>Présence</b> - 18 bureaux au Québec, en Ontario et Manitoba
<b>Prêts totaux moyens</b> 17,9 milliards \$ <b>Dépôts totaux moyens</b> 10,1 milliards \$ <b>Actifs administrés</b> 7,1 milliards \$	<b>Prêts totaux et acceptations moyens</b> 8,7 milliards \$ <b>Dépôts totaux moyens</b> 12,6 milliards \$ <b>Actifs administrés</b> 31,7 milliards \$	<b>Actifs administrés</b> 2,8 milliards \$
<b>Positionnement</b> - Institution reconnue pour son service aux PME et les entreprises de plus grande taille supérieur et pour sa spécialisation dans certains secteurs - Leadership et expertise largement reconnus dans le domaine du financement immobilier au Canada - Large réseau de succursales au Québec	<b>Positionnement</b> Chef de file au Canada auprès des conseillers financiers et courtiers	<b>Positionnement</b> Fournisseur reconnu de service de courtage institutionnel de revenu fixe au Canada et seule maison de courtage détenue par une banque axée sur les titres à petites capitalisations

\*Pour les 12 mois clos le 31 octobre 2014 et excluant le secteur ,Autres et des éléments d'ajustement.

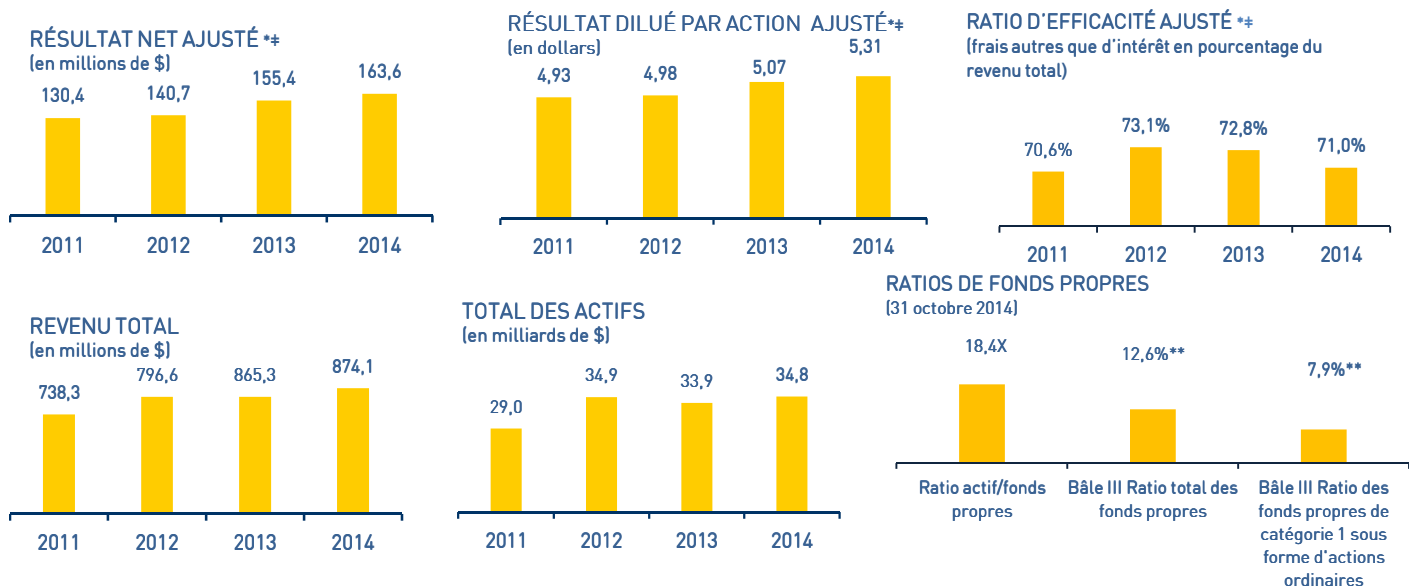
## OBJECTIFS FINANCIERS POUR L'ANNÉE 2014

Indicateurs	Objectifs 2014	Résultats 2014
Rendement des capitaux propres attribuables aux actionnaires ordinaires ajusté*	10,5% à 12,5%	11,9%
Résultat net ajusté*	145,0 M \$ à 165,0 M \$	163,6 M \$
Ratio d'efficacité ajusté*	72,5% à 69,5%	71,0%
Leverier d'exploitation ajusté*	Positif	2,4%
Ratio de fonds propres de catégorie 1 sous forme d'actions ordinaires	> 7,0%	7,9%

## Faits saillants financiers pour T4-2014

- Résultat net ajusté de 42,6 millions \$, une augmentation de 11 %
- Rendement des capitaux propres attribuables aux actionnaires ordinaires ajusté de 12,2 %
- Résultat dilué par action ajusté de 1,39 \$, en hausse de 10 %
- Portefeuille de prêts commerciaux, y compris les acceptations bancaires, en hausse de 15 % d'un exercice à l'autre
- Solide performance au chapitre du crédit, avec un niveau toujours bas de pertes sur prêts de 10,5 millions \$

## FAITS SAILLANTS FINANCIERS DES 4 DERNIÈRES ANNÉES

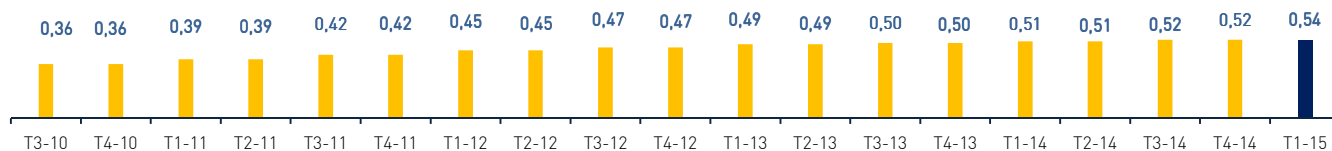


\*Compte non tenu des éléments d'ajustement (éléments liés aux regroupements d'entreprises et charges de restructuration)

‡Les résultats antérieurs à 2013 n'ont pas été retraités pour tenir compte de l'adoption des modifications à la norme IAS 19, Avantage du personnel.

\*\*base tout compris

## HISTORIQUE DES DIVIDENDES DÉCLARÉS (\$ PAR ACTION)



## POUR NOUS JOINDRE



### Affaires publiques, communications et relations avec les investisseurs

Tél. : 514 284-4500, poste 7511  
Télééc. : 514 284-3916  
Courriel : gladys.caron@banquelaurentienne.ca  
www.banquelaurentienne.ca

### Siège social

**Tour Banque Laurentienne**  
1981, ave. McGill Collège,  
20e étage, Montréal, Québec  
H3A 3K3

### Agent de transfert Service aux investisseurs Computershare Inc.

1500, rue Université, bureau 700  
Montréal, Québec H3A 3S8  
Tél. : 1 800 564-6253

Mise en garde concernant les énoncés prévisionnels

La Banque peut à l'occasion, dans le présent document, dans d'autres documents déposés auprès des organismes de réglementation canadiens ou dans d'autres communications, faire des énoncés prévisionnels, écrits ou oraux, au sens des lois applicables en matière de valeurs mobilières. Ces énoncés prévisionnels incluent mais ne sont pas limités à des énoncés relatifs au plan d'affaires et aux objectifs financiers de la Banque. Les énoncés prévisionnels formulés dans ce communiqué sont destinés à aider les actionnaires et les analystes financiers à mieux comprendre la situation financière de la Banque et ses résultats d'exploitation à la date et pour les périodes terminées aux dates indiquées, et pourraient ne pas être adéquates à d'autres fins. Les énoncés prévisionnels sont habituellement marqués par l'emploi du conditionnel et l'usage de mots tels que « perspectives », « croire », « estimer », « prévoir », « projeter », « escompter », « anticiper », « planifier », « pourrait », « devrait », « ferait », ou la forme négative ou des variantes de tels termes, ou une terminologie similaire. De par leur nature, ces énoncés prévisionnels sont basés sur des hypothèses et comportent un certain nombre de risques et d'incertitudes d'ordre général et spécifique. Il est donc possible que les prévisions, projections et autres énoncés prévisionnels ne se matérialisent pas ou s'avèrent inexacts. Quoique la Banque soit d'avis que les attentes exprimées dans ces énoncés prévisionnels sont raisonnables, elle ne peut assurer que ces attentes s'avèreront exactes. La Banque déconseille aux lecteurs de se fier indûment aux énoncés prévisionnels pour prendre des décisions, étant donné qu'en raison de divers facteurs significatifs, les résultats réels pourraient différer sensiblement des opinions, plans, objectifs, attentes, prévisions, estimations et intentions exprimés dans ces énoncés prévisionnels. Ces facteurs comprennent, entre autres, l'activité des marchés financiers, les changements des politiques monétaire, fiscale et économique des gouvernements, les variations des taux d'intérêt, les niveaux d'inflation et les conditions économiques en général, les développements de nature législative et réglementaire, la concurrence, les cotes de crédit, la rareté des ressources humaines et l'environnement technologique. Enfin, la Banque prévient que la liste de facteurs ci-dessus n'est pas exhaustive. Pour de plus amples renseignements sur les risques, incertitudes et hypothèses qui pourraient faire en sorte que les résultats réels de la Banque divergent des attentes exprimées, les personnes intéressées sont priées de consulter les documents publics déposés par la Banque et disponibles sur le site www.sedar.com. La Banque ne s'engage pas à mettre à jour les énoncés prévisionnels, écrits ou oraux, formulés par elle-même ou en son nom, sauf dans la mesure requise par la réglementation en valeurs mobilières.