

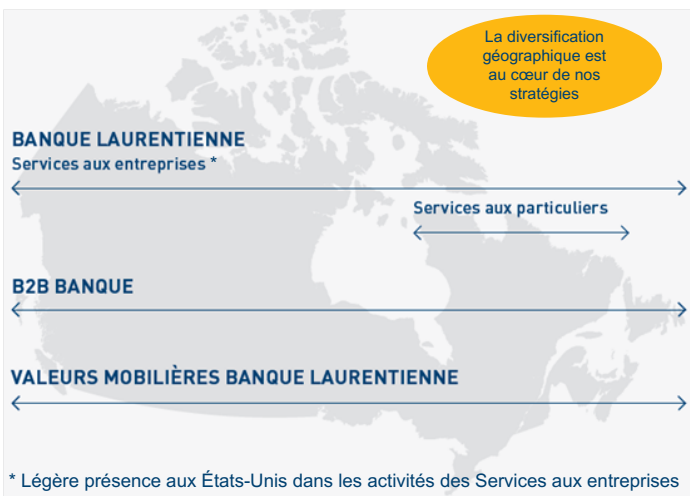
PROFIL DE BANQUE LAURENTIENNE GROUPE FINANCIER

Fondé en 1846, Banque Laurentienne Groupe Financier est un fournisseur diversifié de services financiers dont la mission est d'aider ses clients à améliorer leur santé financière. La Banque Laurentienne du Canada et ses entités sont collectivement désignées sous le nom de Banque Laurentienne Groupe Financier (le « Groupe »).

Avec plus de 3 700 employés et guidé par ses valeurs de proximité, de simplicité et d'honnêteté, le Groupe propose une large gamme de solutions et de services axés sur le conseil à ses clients des Services aux particuliers, des Services aux entreprises, de B2B Banque et des Marchés des capitaux. Avec des activités pancanadiennes et une présence aux États-Unis, le Groupe est un joueur important dans de nombreux segments du marché.

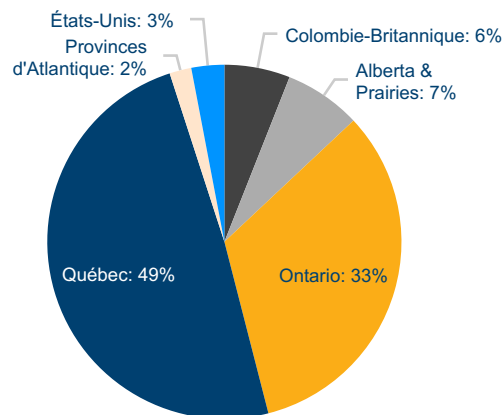
Indicateurs clés	2017	2016
Actif au bilan	46,7 G\$	43,0 G\$
Actif productif moyen	40,1 G\$	34,5 G\$
Prêts et acceptations	36,7 G\$	33,4 G\$
Dépôts	28,9 G\$	27,6 G\$
Capitaux propres attribuables aux actionnaires ordinaires ⁽¹⁾	1 994 M\$	1 622 M\$
Ratio CET 1	7,9 %	8,0 %
Capitalisation boursière	2 338 M\$	1 678 M\$
Actifs administrés et sous gestion	32,1 G\$	43,7 G\$

NOTRE PRÉSENCE PANCANADIENNE



Répartition géographique des prêts

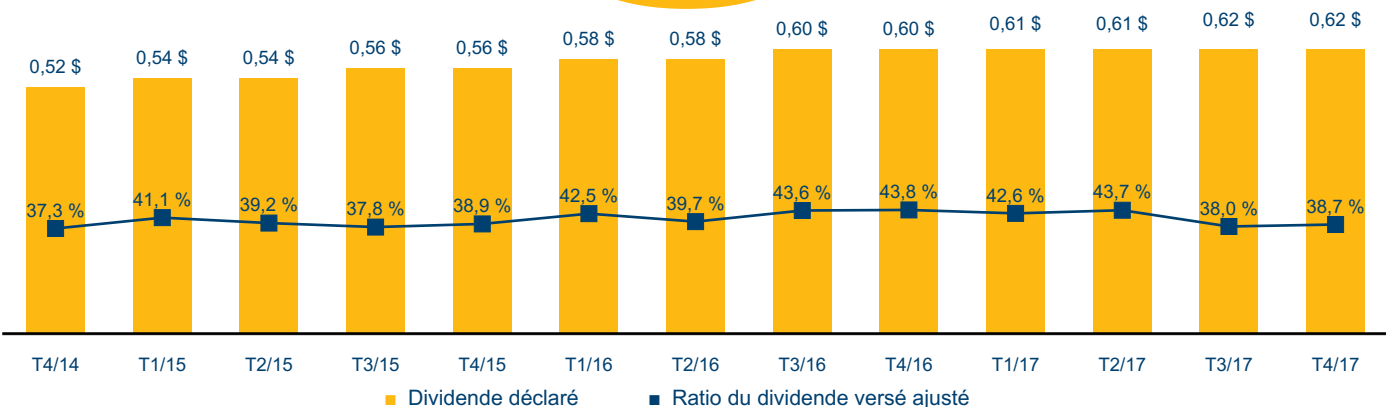
Au 31 octobre 2017 (en %)



ACTIONNAIRES RÉCOMPENSÉS GRÂCE À LA CROISSANCE DU DIVIDENDE

Dividende déclaré par action ordinaire et ratio du dividende versé ajusté ⁽¹⁾
(en \$/action et en %)

Ratio du dividende versé ciblé
40 % à 50 %

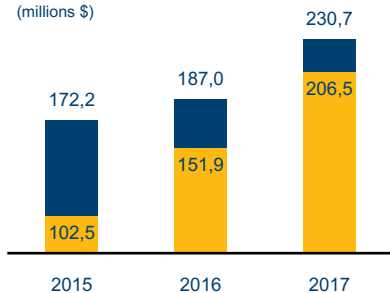


(1) Voir la rubrique « Mesures non conformes aux PCGR et indicateurs clés de performance » à la page 20 du rapport annuel de la Banque.

FAITS SAILLANTS

Résultat net

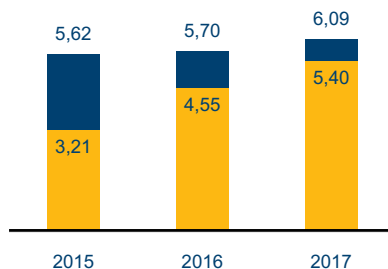
(millions \$)



■ Résultat net
■ Résultat net ajusté ⁽¹⁾

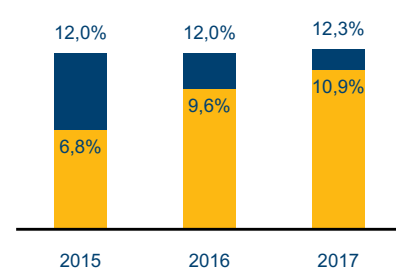
Résultat dilué par action

(\$/action)



■ Résultat dilué par action
■ Résultat dilué par action ajusté ⁽¹⁾

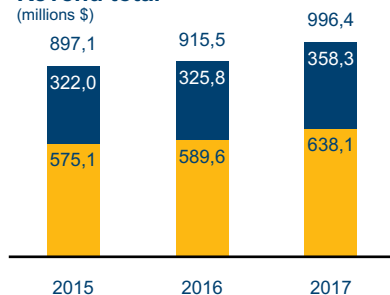
Rendement des capitaux propres



■ Rendement des capitaux propres
■ Rendement des capitaux propres ajusté ⁽¹⁾

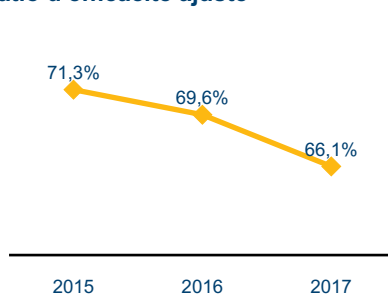
Revenu total

(millions \$)



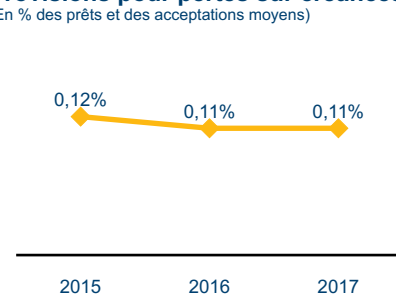
■ Revenu net d'intérêt
■ Autres revenus

Ratio d'efficacité ajusté ⁽¹⁾



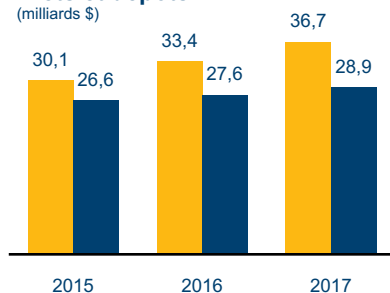
Provisions pour pertes sur créances

(En % des prêts et des acceptations moyens)



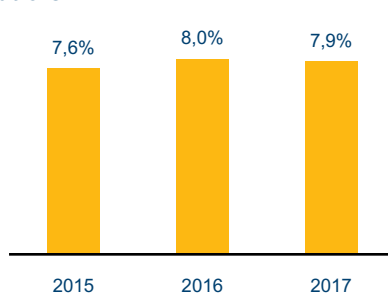
Prêts et dépôts

(milliards \$)



■ Prêts et acceptations
■ Dépôts

Ratio CET 1



CALENDRIER DES RÉSULTATS 2018

T1	27 février
T2	29 mai
T3	28 août
T4	4 décembre

OBJECTIFS À MOYEN TERME ⁽²⁾

Performance financière ajustée ⁽¹⁾		2017
Rendement des capitaux propres	Réduction de l'écart à 300 pb d'ici 2020 ⁽³⁾	12,3 % l'écart à 360 pb ⁽⁴⁾
Ratio d'efficacité	< 65 % d'ici 2020	66,1 %
Résultat dilué par action	Croissance de 5 % à 10 % annuellement	6,09 \$ hausse de 7 % ⁽⁵⁾
Levier d'exploitation	Positif	5,4 % ⁽⁵⁾

INFORMATIONS RELATIVES AUX ACTIONS

Au 31 octobre 2017

» Cours de l'action	60,00 \$
» Nombre d'action en circulation	39,0 millions
» Capitalisation boursière	2 338 millions \$

T4 2017

» Dividende déclaré	0,62 \$
» Rendement de l'action	4,1 %

ACTIONS

SYMBOLES BOURSIERS

- Actions ordinaires : LB (TSX)
- Actions privilégiées de catégorie A à dividende non cumulatif :
 - Série 11 : LB.PR.F
 - Série 13 : LB.PR.H
 - Série 15 : LB.PR.J

POUR NOUS JOINDRE

Relations avec les investisseurs
Tél. : 514 284-4500, poste 4926
Courriel : susan.cohen@blcgf.ca
www.blcgf.ca

Siège social
Tour Banque Laurentienne
1981, ave. McGill Collège
Montréal, Québec H3A 3K3
Tél. : 514 284-4500

Agent des transferts et registraire
Services aux investisseurs Computershare Inc.
1500, boul. Robert-Bourassa, bureau 700
Montréal, Québec H3A 3S8
Tél. : 1 800 564-6253

(2) Voir la mise en garde concernant les énoncés prospectifs à la page 17 du rapport annuel de la Banque.

(3) Comparativement aux principales banques canadiennes et réaliser un rendement des capitaux propres comparable d'ici 2022.

(4) L'écart est basé sur les résultats de T3 2017 depuis le début de l'exercice (la moyenne des 6 principales banques canadiennes étant de 15,9 %). Les résultats du T4 2017 des principales banques canadiennes ne sont pas encore disponibles.

(5) Par rapport à 2016.